

KROMHOUT
DIESELMOTOREN



ONDERDELEN CATALOGUS

INLEIDING

Deze onderdelencatalogus heeft betrekking op de Kromhout Dieselmotor van het type, zoals aangegeven op het omslag.

Achter deze inleiding bevindt zich een inhoudsopgave, waaruit te zien is dat de motor is verdeeld in een aantal functionele groepen en dat achter elke groep die van toepassing is op deze motor, een nummer is vermeld, bijv.:

022	Cilinderkop	001.050
033	Krukas	006.050
034	Vliegwiel	003.050

Dit betekent dat in dit voorbeeld de toegepaste cilinderkop is weergegeven in onderdelenlijst 022.001.050, de krukas in onderdelenlijst 033.006.050 en het vliegwiel in onderdelenlijst 034.003.050.

De onderdelenlijsten die van toepassing zijn op de motor waarvoor deze onderdelencatalogus is bestemd, zijn achter de inhoudsopgave met hun bijbehorende illustraties in numerieke volgorde opgenomen.

Op de illustraties zijn de onderdelen met postnummers aangeduid. De onderdelenlijst geeft per postnummer: de benaming, het onderdelennummer en het aantal per groep.

De hoofdonderdelen van de groepen zijn opgenomen in eerste positie. Wanneer een hoofdonderdeel uit meerdere delen bestaat dan zijn deze onderdelen opgenomen in tweede positie onder het hoofdonderdeel. Onderdelen opgenomen in derde positie, vormen op hun beurt tezamen een samengesteld onderdeel, vermeld in tweede positie, enz.

Bepaalde artikelen welke door ons als in de handel standaard-units in onze motoren zijn verwerkt, zijn niet in deze catalogus opgenomen. Hiervoor wordt verwezen naar de catalogi, welke door de desbetreffende fabrikanten worden uitgegeven. Wil men onderdelen voor deze units bij ons bestellen dan dienen het op het naamplaatje van het betreffende handelsartikel vermelde nummer en type te worden opgegeven.

BELANGRIJK! Bestellingen op onderdelen dienen indien mogelijk, steeds vergezeld te gaan van een opgave van het motornummer.

KROMHOUT MOTORENFABRIEK D. GOEDKOOP JR. N.V.

INHOUDSOPGAVE

00	CARTERONDERSTUK	
005	carteronderstuk	002.050
01	CILINDERBLOK	
014	cilinderblok	001.051
019	explosiedeksel	002.050
02	CILINDERKOP	
022	cilinderkop	001.051
023	cilinderkop	
026	kleppen en klephefbomen	001.050
03	KRUKAS EN VLEGWIEL	
033	krukas	002.050
034	vliegwiel	000.050
035	trillingdemper	000.050
04	ZUIGER EN DRIJFSTANG	
044	zuiger	001.050
045	drijfslag	000.050
05	NOKKENAS	
050	nokkenasaandrijving	019.050
050	stoterbeweging	027.050
050	brandstof- en klepnokken	030.050
06	DISTRIBUTIEAANDRIJVING ETC.	
060	tandwielkast	003.050
061	tussentandwiel in tandwielkast	000.050
061	tussentandwiel in pompenkast (onder)	
061	tussentandwiel in pompenkast (boven)	003.050
062	kettingspaninrichting	
065	pompenkast	001.050
07	HULPAPPARATEN EN AANDRIJVING	
072	aandrijving koelwaterpomp	010.050
075	aandrijving compressor	008.050
075	compressor	006.050
078	veiligheidsventiel	001.050
078	olie- en waterafscheider	002.050
08	LUCHTINLAAT EN GASUITLAATSYSTEEM	
080	luchtinlaat en gasuitlaat	
081	luchtinlaat en gasuitlaat	
082	luchtinlaat en gasuitlaat	
10	KOELWATERPOMPEN	
101	koelwaterpomp (primair systeem)	002.051
101	koelwaterpomp (secundair systeem)	
101	lenspomp	
102	plunger koelwaterpomp	000.050
103	klepkast (plungerpomp)	000.050
103	zuig- persklep (plungerpomp)	001.050

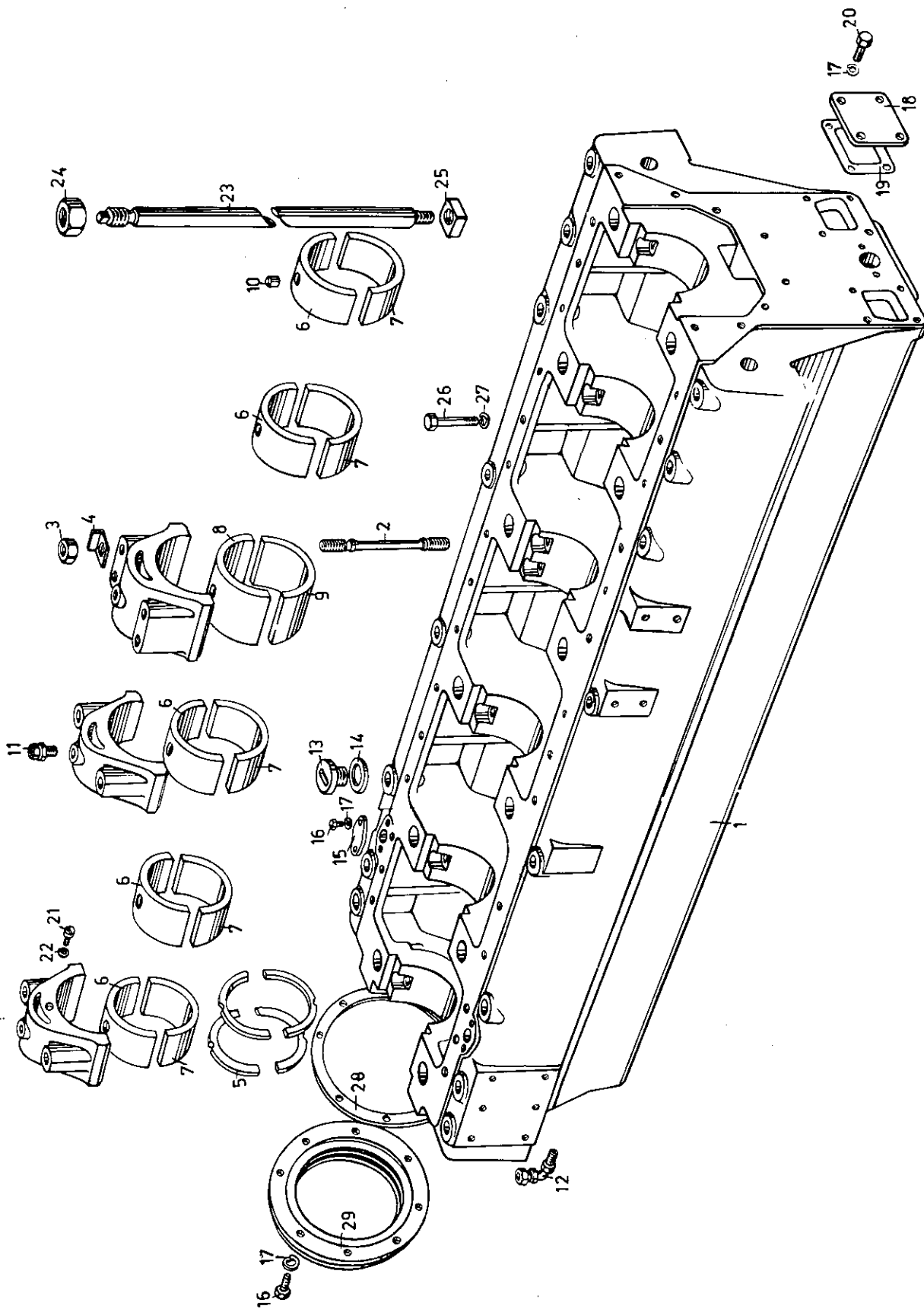
KROMHOUT MOTORENFABRIEK D. GOEDKOOP JR. N.V.

11	THERMOSTAAT	
112	thermostaat met omloopleiding	000.049
14	SMEEROLIEKOELER	
140	smeeroliekoeler	011.050
140	aansluitingen smeeroliekoeler	014.050
160	waterkoeler	004.050
17	KRANEN EN AFSLUITERS	
170	afsluiter (smeeroliekoeler)	000.050
172	driewegkraan	000.050
174	omschakelkraan (smeeroliekoeler)	000.050
172	driewegkraan	001.050
19	KOELWATERLEIDING SCHEMA	
193	koelwaterleidingen	
193	koelwaterleidingen	
20	SMEEROLIEPOMPEN	
200	smeeroliecirculatiepomp	019.050
200	smeerolieretourpomp	018.050
21	SMEEROLIEZUIGFILTER	
210	smeeroliezuigfilter	002.050
22	SMEEROLIEPERSFILTERS ETC.	
220	smeeroliefilter (drukvulgroep)	
220	smeeroliefilter (motor)	033.050
220	smeeroliefilter (centrifugaal)	035.050
221	stoel voor smeeroliefilter	007.050
23	SMEEROLIESYSTEEM	
233	smeerolievultrechter	
236	peilstaaf	
238	smeerolietank	
24	SMEEROLIEDRUKREGELING	
240	smeeroliedrukregelklep	000.050
29	SMEEROLIELEIDING SCHEMA	
292	smeerolieleidingen	
292	smeerolieleidingen	
30	BRANDSTOFOPVOERPOMP	
300	brandstofopvoerpomp	
31	BRANDSTOFFILTER	
310	brandstoffilter	006.050
32	BRANDSTOFINJECTIEPOMP	
321	brandstofinjectiepomp	001.050

KROMHOUT MOTORENFABRIEK D. GOEDKOOP JR. N.V.

33	INSPUITSTUK	
331	inspuit stuk	
332	inspuit stuk	001.050
35	BRANDSTOFREGELING	
350	brandstofregeling langs cilinders	000.050
39	BRANDSTOFLEIDINGSCHEMA	
394	brandstofleidingen	001.049
40	REGULATEUR (MECHANISCH)	
400	regulateur	005.050
401	regulateurshefbomen	000.050
41	REGULATEUR (HYDRAULISCH)	
410	regulateuraandrijving	
411	regulateurhefbomen	
430	toerenregeling	002.050
45	STOPBEWEGING	
450	stopbeweging	001.050
451	stopbeweging	
50	ELECTRISCHE STARTINSTALLATIE	
51	LUCHTSTARTINSTALLATIE	
511	luchtaanzetters	000.050
512	luchtstartknop	000.050
513	luchtregelschuiven en smeerapparaat	001.050
519	luchtleidingen	
544	decompressieklep	000.050
97	BEDIENINGSPANELEN	
970	meterbord	001.050

Luchtfilter Mann & Hummel 80880.066.01



KROMHOUT MOTORENFABRIEK D. GOEDKOOP JR. N.V.

Carter/Crankcase


post no item no.	BENAMING	DESCRIPTION	ARTIKELNUMMER PART NUMBER	aan- tal qty
1	<u>Carter compleet</u>	<u>Crankcase assy</u>	00183.058.00B	
2	.Tapeind	.Stud	10506.000.00C	14
3	.Moer	.Nut	10318.511	14
4	.Borgplaat	.Lockplate	10946.009.00A	14
5	Opsluitring	Thrust washer	10793.039.01A	4
6	Lagermetaal (boven)	Main bearing (upper)	13376.001.01A	5
7	Lagermetaal (onder)	Main bearing (lower)	13376.003.00A	5
8	Lagermetaal(breed-boven)	Main bearing(large-upper)	13376.000.01A	1
9	Lagermetaal(breed-onder)	Main bearing(large-lower)	13376.005.00A	1
10	Stelpen	Dowel	10201.047.00A	6
11	Pijpkoppeling	Pipe connection (straight type)	16201.308	6
12	Haakse pijpkoppeling	Pipeconnection (square type)	16211.371	1
13	Stop	Plug	12213.002.00A	5
14	Pakkingring	Joint washer	12013.070.00A	5
15	Stopflens	Blanket cover	12111.005.00A	1
16	Bout (W-1/2"x30)	Bolt (1/2" B.S.W.x30)	10003.498	10
17	Veerring	Spring washer	10910.170	18
18	Deksel	Cover	12105.008.00A	2
19	Pakking	Joint	12030.012.00A	2
20	Bout (W-1/2"x20)	Bolt (1/2" B.S.W.x20)	10003.494	8
21	Cilinderkopschroef(M6x12)	Cylinderhead screw(M-6x12)	10621.321	2
22	Veerring	Spring washer	10910.065	2
23	Ankerbout	Anchor bolt	10591.023.00B	10
24	Moer (1 3/4" B.S.F.)	Nut (1 3/4" B.S.F.)	10318.517	10
25	Moer	Nut	10490.001.00A	10
26	Bout (W-5/8"x80)	Bolt (5/8" B.S.W.x80)	10024.588	24
27	Veerring	Spring washer	10910.205	24
28	Pakking	Joint	12004.025.00A	1
29	Oliekeerring	Oil return ring	12194.002.00A	1

OB.

ZIE ILLUSTRATIE N°. 005.002.050

NO. 005.002.050

REFER TO ILLUSTRATION N°.



KROMHOUT MOTORENFABRIEK D. GOEDKOOP JR. N.V.

Cilinderblok/Cylinderblock

post no. item no.	BENAMING	DESCRIPTION	ARTIKELNUMMER PART NUMBER	aantal qty
1	<u>Cilinderblok (voorgemonteerd)</u>	<u>Cylinderblock assy</u>	00006.072.02B	1
2	.Tapeind (kort)	.Stud (short)	10581.020.01C	16
3	.Tapeind (lang)	.Stud (long)	10581.021.01C	8
4	.Moer (W-1 $\frac{1}{4}$ "	.Nut (1 $\frac{1}{4}$ " B.S.W.)	10318 .513	24
5	.Cilindervoering	.Cylinderliner	40220.006.02A	4
6	.Rubber ring	.Rubber ring	12014.013.01A	8
7	.Borgpen	.Dowel	10265.260	4
8	Smeerolieafvoerpijp	Oil drain pipe	16023.004.00B	8
9	Pakkingring (gas)	Gasket ring (gas)	12013.026.01A	4
10	Pakkingring (water)	Gasket ring (water)	12014.015.01A	4

ZIE ILLUSTRATIE No.

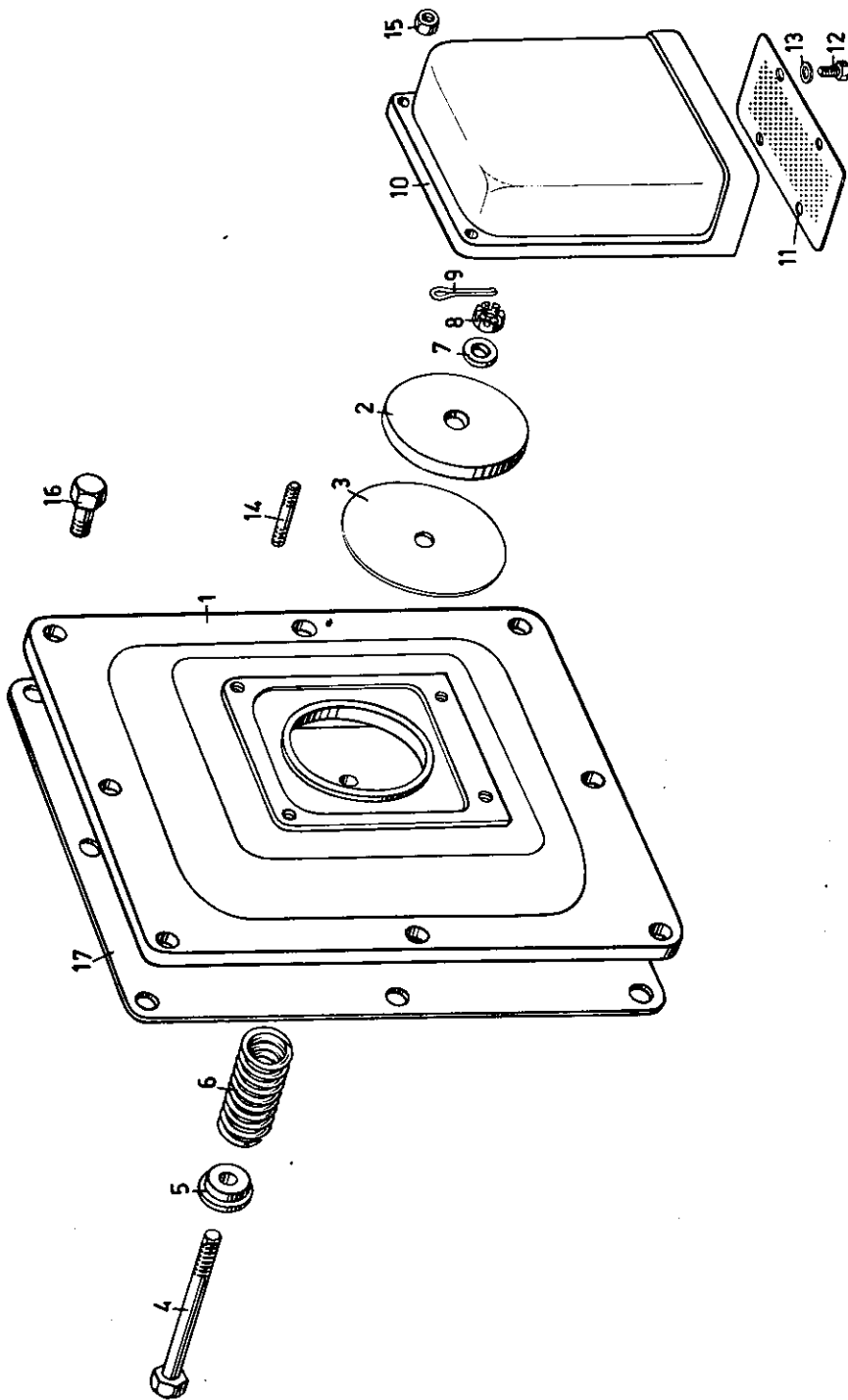
014.001.050

NO.

014.001.051

REFER TO ILLUSTRATION No.

OB



KROMHOUT MOTORENFABRIEK D. GOEDKOOP JR. N.V.

Deksel met veiligheidsklep/Cover with safety valve


post no item no.	BENAMING	DESCRIPTION	ARTIKELNUMMER PART NUMBER	aan- tal qty
	<u>Deksel compleet</u>	<u>Cover assy</u>	00576.001.04A	1
1	.Deksel	.Cover	12183.002.01C	1
2	.Klep	.Valve	12301.007.00A	1
3	.Pakking	.Joint	12001.025.00A	1
4	.Bout (M-10x110)	.Bolt (M-10x110)	10020.161	1
5	.Veerschotel	.Spring cap	10718.004.00A	1
6	.Drukveer	.Pressure spring	18001.023.00A	1
7	.Sluitring	.Washer	10700.580	1
8	.Kroonmoer (M-10)	.Castellated nut (M-10)	10345.110	1
9	.Splitpen	.Splitpin	10900.070	1
10	.Beschermpap	.Guide plate	33000.065.01A	1
11	.Zeef	.Sieve	28000.032.00B	1
12	.Bout (M-5x10)	.Bolt (M-5x10)	10000.060	4
13	.Sluitring	.Washer	10700.540	4
14	.Tapeind (M-8x20)	.Stud (M-8x20)	10502.447	4
15	.Moer (M-8)	.Nut (M-8)	10305.108	4
16	Bout (W-1/2"x25)	Bolt (1/2" B.S.W.x25)	10003.496	8
17	Pakking	Joint	12030.069.00A	3

OB

ZIE ILLUSTRATIE N° 019.002.050

NO. 019.002.050

REFER TO ILLUSTRATION N°



KROMHOUT MOTORENFABRIEK D. GOEDKOOP JR. N.V.

Cilinderkop/Cylinderhead

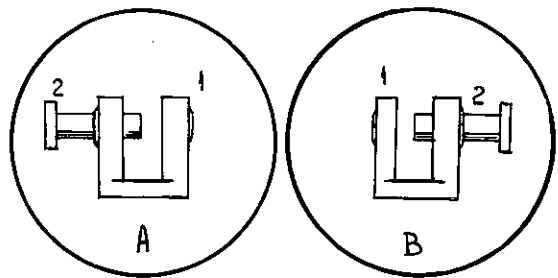
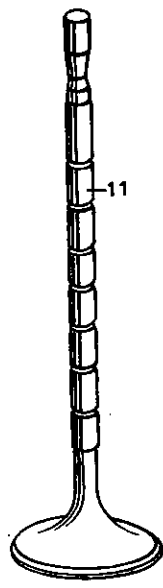
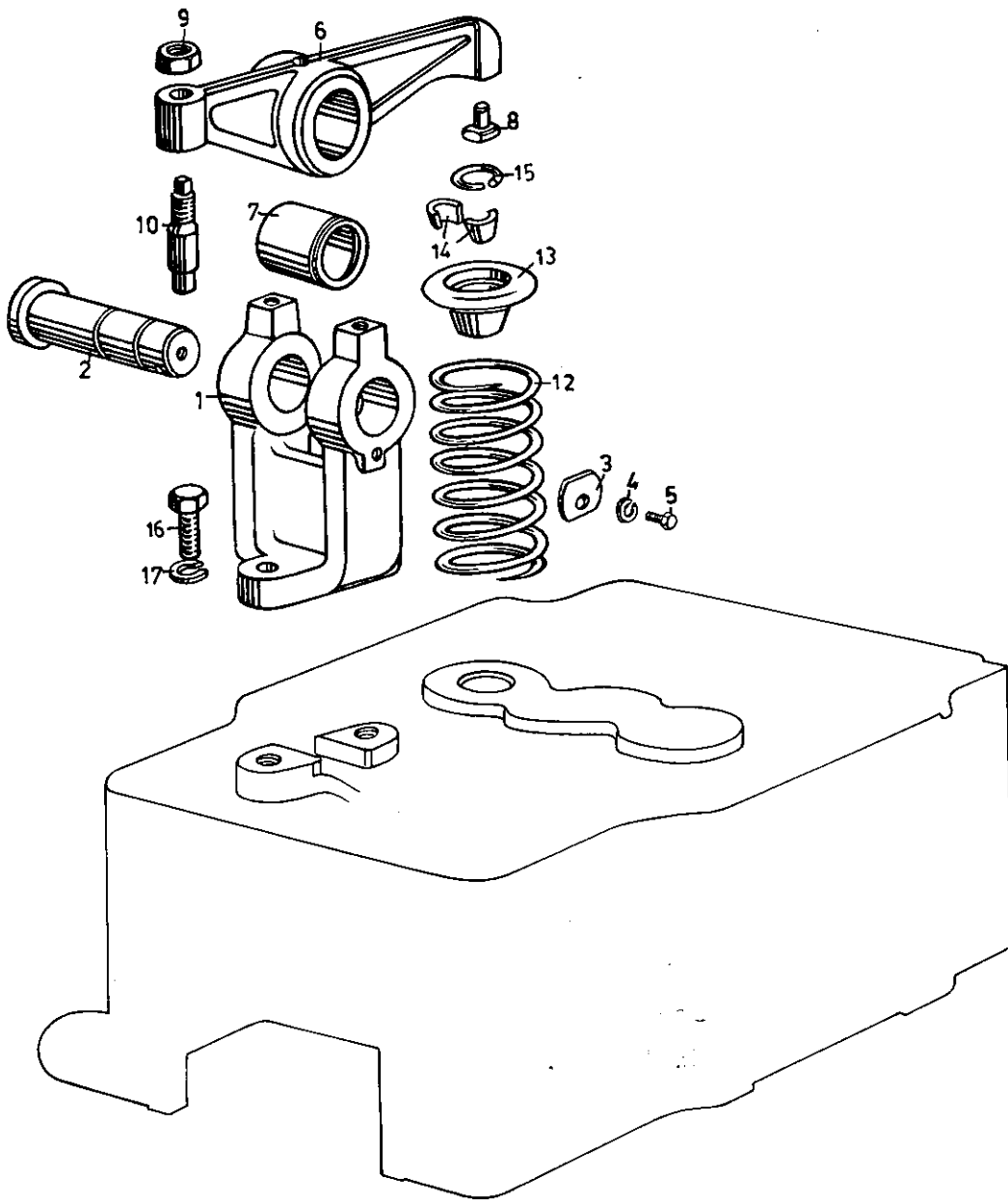
post no. item no.	BENAMING	DESCRIPTION	ARTIKELNUMMER PART NUMBER	aantal qty
1	<u>Cilinderkop unit</u>	<u>Cylinderhead assy</u>	00007.024.04C	1
2	.Pijp voor inspuitstuk	.Injector sleeve	22505.016.00C	1
3	.Koelwaterpijp	.Coolant bobbin	16009.021.00A	6
4	Smeerolieafvoerpijp	Oil drain pipe	16002.013.00B	2
5	Klepgeleider	Valve guide	13881.009.01A	2
6	Stop (G-1")	Plug (1" B.S.P.)	12213.511	1
7	Koperen ring	Copper washer	12013.170	1
8	Stop (G-1/4")	Plug (1/4" B.S.P.)	12243.502	1
9	Tapeind	Stud	10501.512	2
10	Moer (W-1/2")	Nut (1/2" B.S.W.)	10301.506	2
10a	Bus	Bush	13800.233.00A	2
11	Zijdeksel	Side-cover	12105.119.00B	2
12	Pakking	Joint	12032.018.00B	2
13	Bout (M-10x20)	Bolt (M-10x20)	10000.144	16
14	Knevel voor inspuitstuk	Injector clamp	22961.000.01A	1
15	Deksel (vóór)	Front cover	12125.000.01B	1
16	Bout (W-1/2"x35)	Bolt (1/2" B.S.W.x35)	10003.499	1
17	Kleppendeksel	Valve cover	40301.008.00B	1
18	Knop	Knob	17032.002.00A	1
19	Pyrometer	Pyrometer	30004.000.03A	1
20	Pakking	Joint	12082.002.00A	1
	<u>Voor nalevering en Service doeleinden:</u>	<u>For spares and Servicing use only:</u>		
	<u>Cilinderkop compleet, bestaande uit 1 t/m 10</u>	<u>Cylinderhead assy, incl. 1 up to 10 incl.</u>	00007.559.00A	
	<u>Cilinderkop compleet, bestaande uit 1 t/m 14, met kleppen, klepveren en veiligheidsventiel</u>	<u>Cylinderhead assy, incl. 1 up to 14, with valves, valve springs and safety valve</u>	00007.016.05E	

88
O

ZIE ILLUSTRATIE No. 022.001.050

REFER TO ILLUSTRATION No.

NO. 022.001.051



KROMHOUT MOTORENFABRIEK D. GOEDKOOP JR. N.V.

Kleppen en klephebboomen/Valves and Rockers

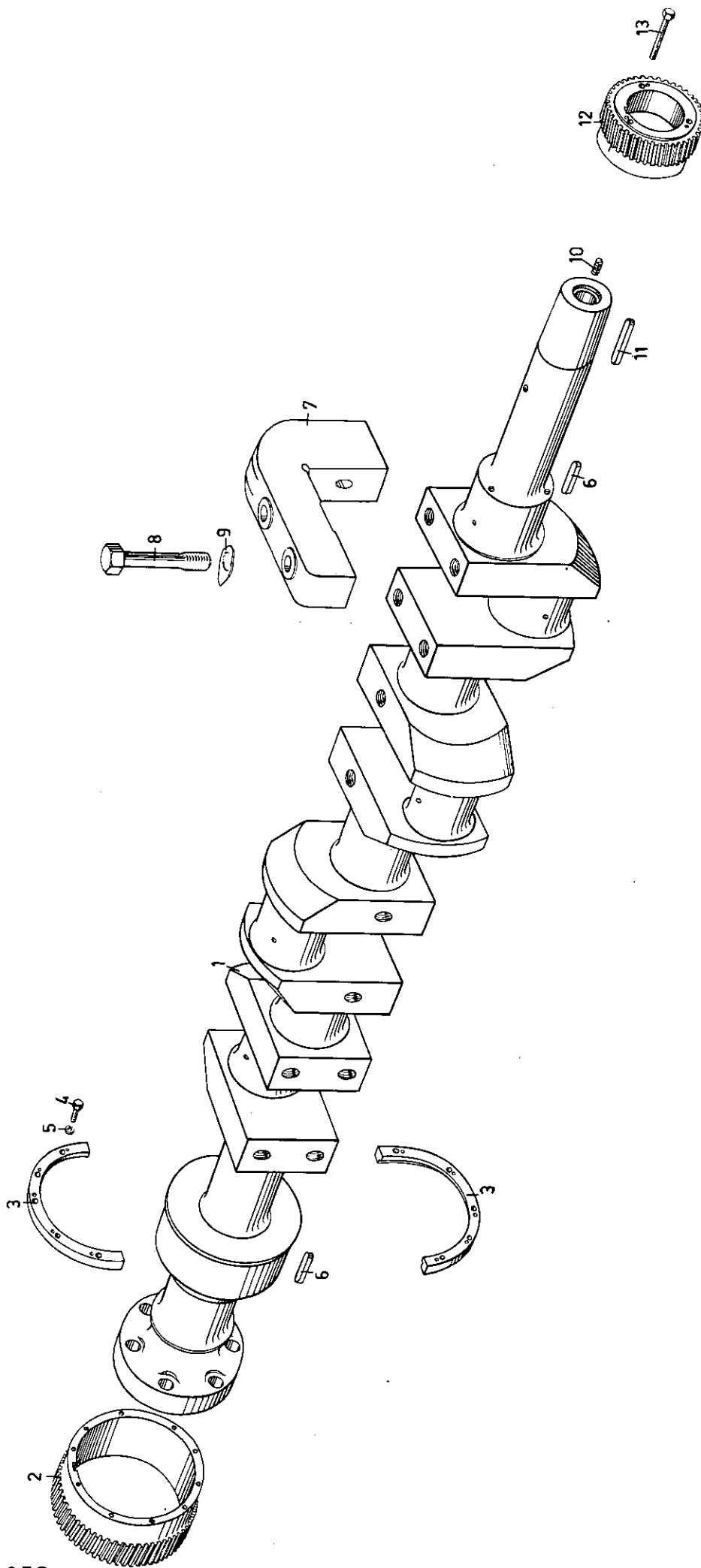
post no item no.	BENAMING	DESCRIPTION	ARTIKELNUMMER PART NUMBER	aan- tal qty
	<u>Klephefboomas compleet</u> (zie "A")	<u>Rocker gear assy</u> (see "A")	00002.007.01A	1
	<u>Klephefboomas compleet</u> (zie "B")	<u>Rocker gear assy</u> (see "B")	00002.008.01A	1
1	.Stoel	.Bracket	22040.006.00A	2
2	.As	.Shaft	14092.008.00D	2
3	.Borgplaat	.Lockplate	10946.021.00A	2
4	.Veerring	.Spring washer	10910.100	2
5	.Bout (M-8x12)	.Bolt (M-8x12)	10000.111	2
	.Borgschroef (in as)	.Plug (in shaft)	10631.060	2
6	<u>.Klephefboom compleet</u>	<u>.Rocker assy</u>	00199.002.01A	2
	<u>.Klephefboom met voering</u>	<u>.Rocker with bush</u>	00199.005.00A	2
7	...Voering	...Bush	13000.007.00A	2
	...Borgschroef	...Lock screw	10631.058	2
8	..Taats	..Rocker pad	14376.000.01B	2
9	..Moer (G-1/4")	..Nut (1/4" B.S.P.)	10311.502	2
10	..Stelbout	..Adjusting bolt	10089.001.00A	2
11	Klep	Valve	40402.000.01A	2
12	Klepveer	Valve spring	18001.041.00A	2
13	Veerschotel	Valve spring disc	18010.001.00A	2
14	Klemstukjes	Cotter	13882.014.00A	2
15	Borgveer	Lock spring	10930.001.00A	2
16	Bout	Bolt	10024.580	4
17	Veerring	Spring washer	10910.205	4

OB

ZIE ILLUSTRATIE N°. 026.001.050

REFER TO ILLUSTRATION N°.

NO. 026.001.050



KROMHOUT MOTORENFABRIEK D. GOEDKOOP JR. N.V.

Krukas/Crankshaft

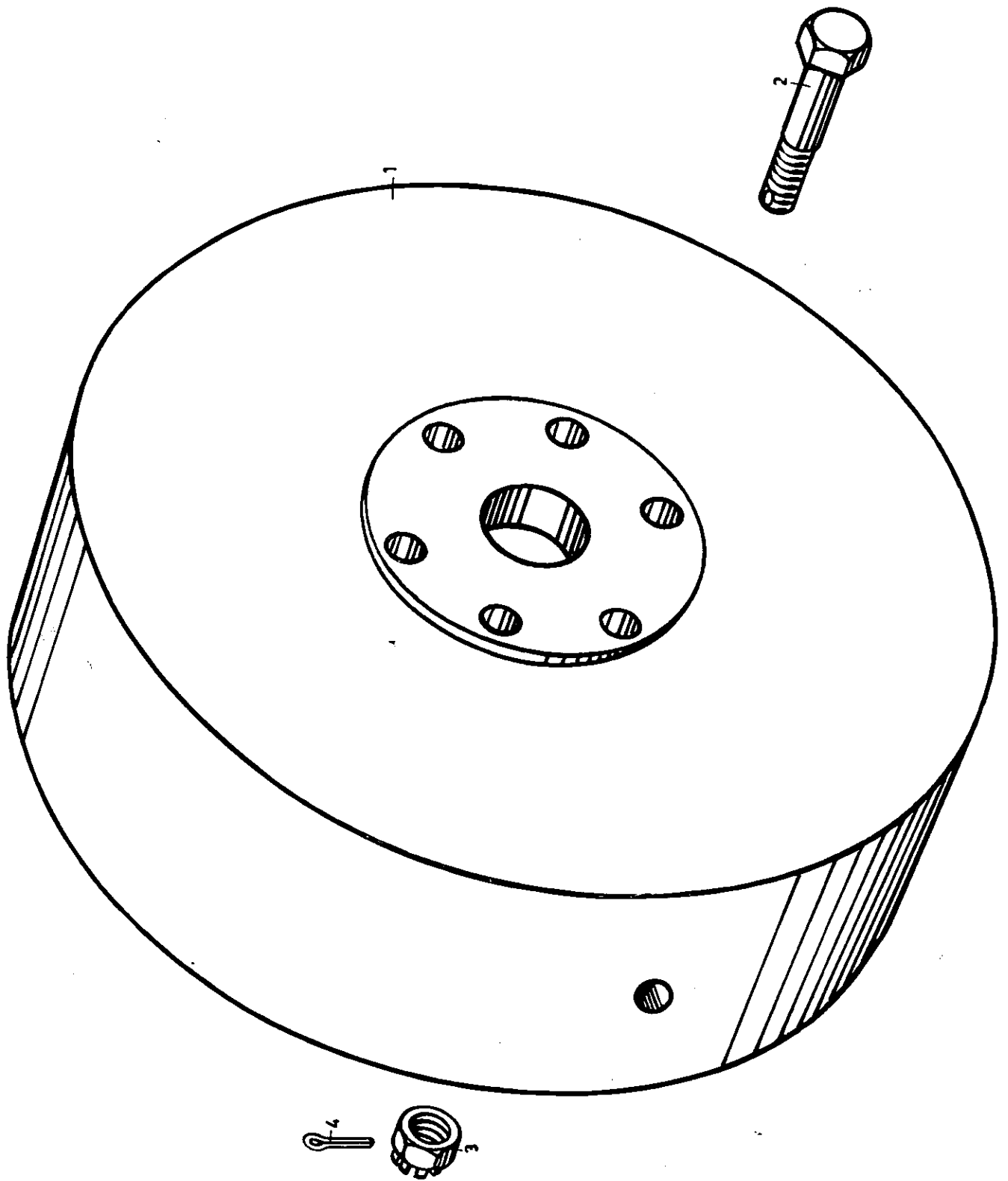
post no item no.	BENAMING	DESCRIPTION	ARTIKELNUMMER PART NUMBER	aan- tal qty
	<u>Krukas compleet</u>	<u>Crankshaft assy</u>	00022.044.000	1
1	.Krukas x)	.Crankshaft x)		1
2	.Tandwiel	.Gear	14105.089.01B	1
3	.Klemring 2/2	.Ring crankshaft gear fixing	10793.004.01A	1
4	.Bout (M-10x35)	.Bolt (M-10x35)	10020.149	10
5	.Borgring	.Lock washer	10706.023.00A	13
6	.Spie x)	.Key x)	14350.572	2
7	.Contragewicht	.Counter weight	18300.012.00A	8
8	.Bout	.Bolt	10024.024.00A	24
9	.Borgplaat	.Lock plate	10946.000.00B	24
10	.Stop z)	.Plug x)	12200.003.00A	1
11	Spie x)	Key x)	14350.793	1
12	Tandwiel	Gear	14108.030.000	1
13	Bout (M-10x120)	Bolt (M-10x120)	10020.162	3
<u>Onderdelen gemerkt x) vormen naleveringsunit</u> <u>Items marked x) are collected in crankshaft service assy</u>			00022.612.00B	

OB

ZIE ILLUSTRATIE N°. 033.002.050

REFER TO ILLUSTRATION N°.

NO. 033.002.050



KROMHOUT MOTORENFABRIEK D. GOEDKOOP JR. N.V.

Vliegwiël/Flywheel

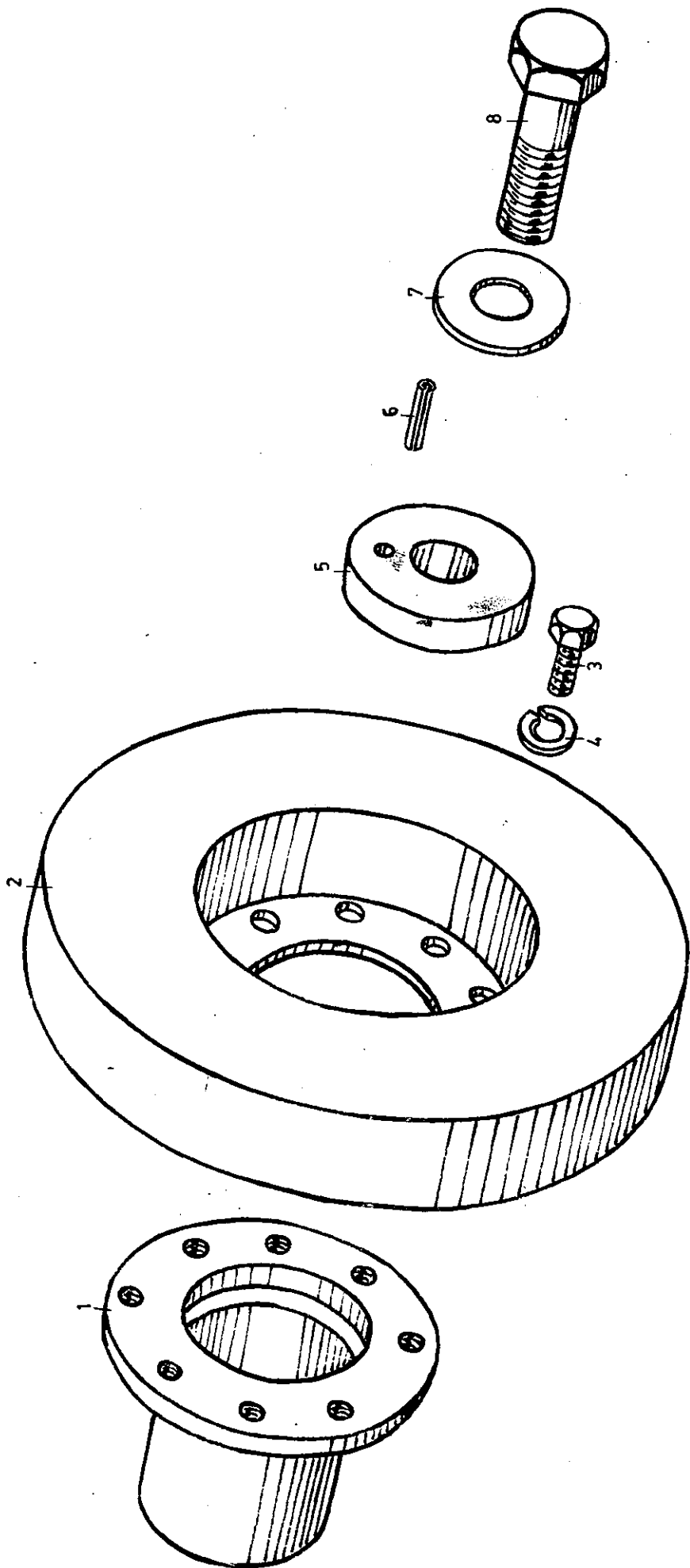
post no item no.	BENAMING	DESCRIPTION	ARTIKELNUMMER PART NUMBER	aan- tal qty
1	Vliegwiël	Flywheel	40701.000.00A	1
2	Ruimbout	Flywheel bolt	10043.038.00A	6
3	Kroonmoer	Castellated nut	10341.513	6
4	Splitpen	Split pin	10900.351	6

OB

ZIE ILLUSTRATIE N° _____ 034.000.050

REFER TO ILLUSTRATION N° _____

NO. 034.000.050



KROMHOUT MOTORENFABRIEK D. GOEDKOOP JR. N.V.

Trillingdemper/Vibration damper

post no item no.	BENAMING	DESCRIPTION	ARTIKELNUMMER PART NUMBER	aan- tal qty
1	Askoppeling	Crankshaft hub	14512.113.00B	1
2	Trillingdemper	Vibration damper	33212.019.00B	1
3	Bout (W-1/2"x40)	Bolt (1/2" B.S.W.x40)	10003.500	8
4	Veerring	Spring washer	10910.170	8
5	Centreerring	Centring piece	22822.002.00C	1
6	Spanbus	Split-bush	10274.514	1
7	Borgplaat	Lock-plate	10706.079.00B	1
8	Bout (W-1 1/2"x90)	Bolt (1 1/2" B.S.W.x90)	10024.809	1

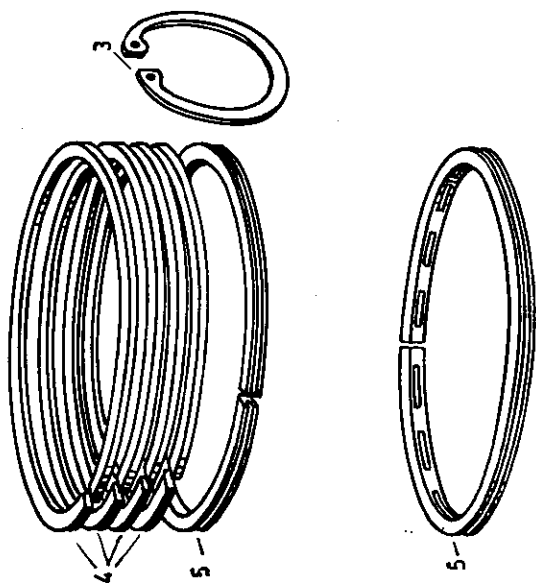
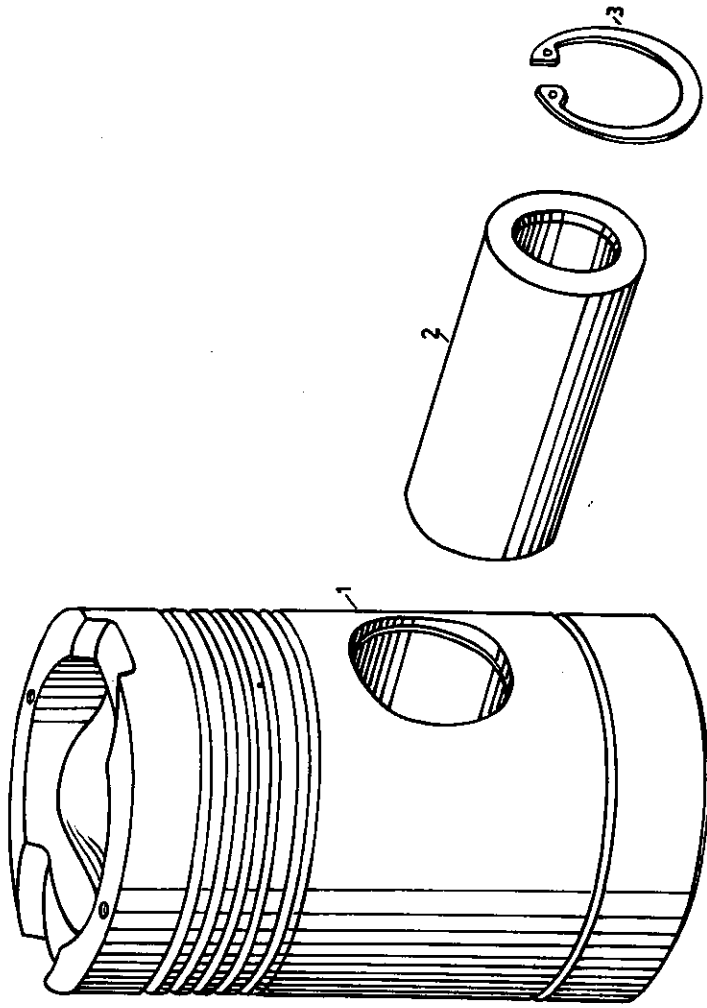
OB

ZIE ILLUSTRATIE N°.

035.000.050

NO. 035.000.050

REFER TO ILLUSTRATION N°.



KROMHOUT MOTORENFABRIEK D. GOEDKOOP JR. N.V.

Zuiger/Piston

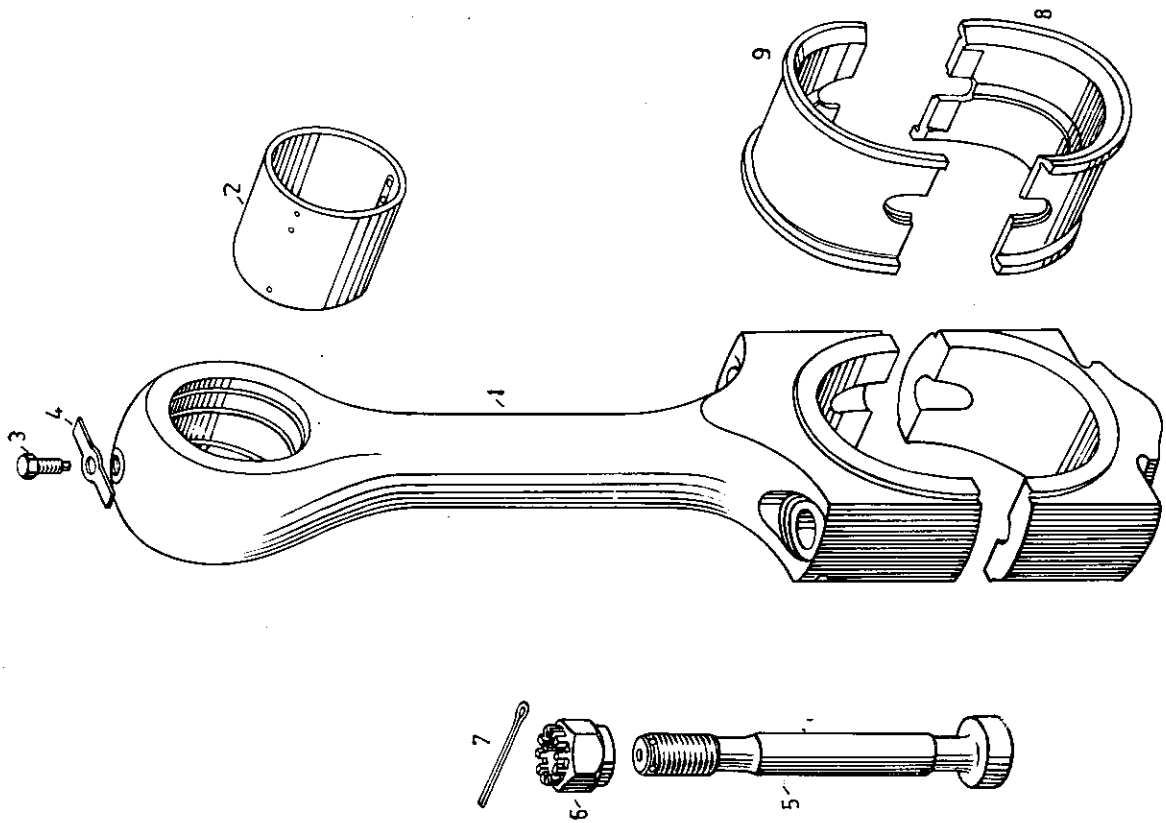
post no item no.	BENAMING	DESCRIPTION	ARTIKELNUMMER PART NUMBER	aan- tal qty
1	<u>Zuiger compleet</u>	<u>Piston assy</u>	00035.023.00A	
	.Zuiger (los)	.Piston (loose item)	40106.018.01A	1
2	.Zuigerpen	.Gudgeon pin	81760.001.01	1
3	.Seegerring	.Circlip, Seeger	10932.465	2
4	.Zuigerveer	.Compression spring	81760.002.03	4
5	.Schraapveer	.Scraper ring	81760.000.03	2

OB.

ZIE ILLUSTRATIE N° 044.001.050

REFER TO ILLUSTRATION N°

NO. 044.001.050



KROMHOUT MOTORENFABRIEK D. GOEDKOOP JR. N.V.

Drijfstang/Connecting rod

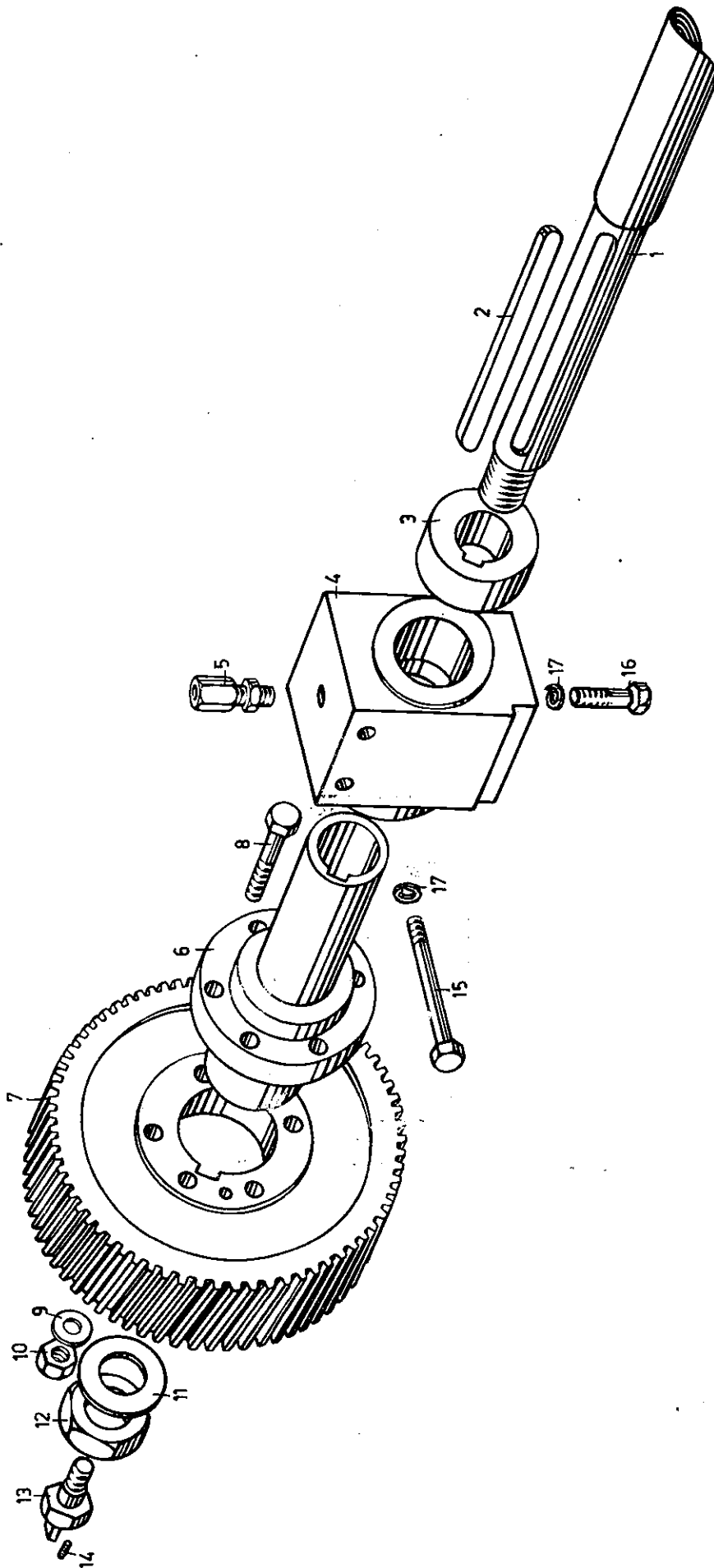
post no item no.	BENAMING	DESCRIPTION	ARTIKELNUMMER PART NUMBER	aan- tal qty
	<u>Drijfstang compleet</u>	<u>Connecting rod assy</u>	00012.013.02A	
1	.Drijfstang	.Connecting rod	40051.002.00B	1
2	.Zuigerpenvoering	.Gudgeon pin bush	13002.034.00B	1
3	.Borgbout	.Locking bolt	10017.001.00A	1
4	.Borgplaat	.Lock-plate	10706.035.00A	1
5	.Drijfstangbout	.Big-end bolt	10062.038.01A	2
6	.Moer	.Nut	10362.001.01A	2
	.Borgschroef	.Lock screw	10361.140	2
7	Splitpen	Splitpin	10900.351	2
8	Krukmetaal (onder)	Big-end bearing (lower part)	13456.005.00A	1
9	Krukmetaal (boven)	Big-end bearing (upper part)	13456.004.01A	1
	<u>Voor nalevering en/of re- paratie</u>	<u>For Spares and/or Ser- vicing use only</u>		
	Drijfstang compleet met krukmetalen	Connecting rod assy with big-end bearings	00012.543.00A	

OB

ZIE ILLUSTRATIE N°. 045.000.050

REFER TO ILLUSTRATION N°.

NO. 045.000.050



KROMHOUT MOTORENFABRIEK D. GOEDKOOP JR. N.V.

Aandrijving nokkenas/Camshaft drive

post no item no.	BENAMING	DESCRIPTION	ARTIKELNUMMER PART NUMBER	aan- tal qty
1	Nokkenas	Camshaft	14094.076.00A	1
2	Spie	Key	14350.324	1
3	Opsluitring	Locating ring	10730.014.00A	1
4	Eindlager	Bearing end	13556.001.00C	1
5	Rechte pijp koppeling	Pipe connection	16201.064	5
	<u>Tandwiel compleet</u>	<u>Gear assy</u>	00497.001.00B	1
6	.Naaf	.Hub	14572.021.00B	1
7	.Tandwiel	.Gear	14105.038.01B	1
8	.Ruimbout	.Reaming bolt	10043.503	2
	.Bout (W-1/2"x55)	.Bolt (1/2" B.S.W.x55)	10023.503	4
9	.Borgring	.Locking ring	10706.035.00A	6
10	.Moer (W-1/2")	.Nut (1/2" B.S.W.)	10301.506	6
11	Borgring	Locking ring	10951.006.00A	1
12	Moer (W-1 1/2")	Nut (1 1/2" B.S.W.)	10310.515	1
13	Aandrijf-as tachometer	Drive shaft, tachometer	10293.008.00A	1
14	Borgschroef	Lock screw	10631.062	1
15	Bout (W-1/2"x140)	Bolt (1/2" B.S.W.x140)	10023.514	2
	Bout (W-1/2"x120)	Bolt (1/2" B.S.W.x120)	10023.512	8
16	Bout (W-1/2"x55)	Bolt (1/2" B.S.W.x55)	10023.503	5
17	Veerring	Spring washer	10910.170	15

OB.

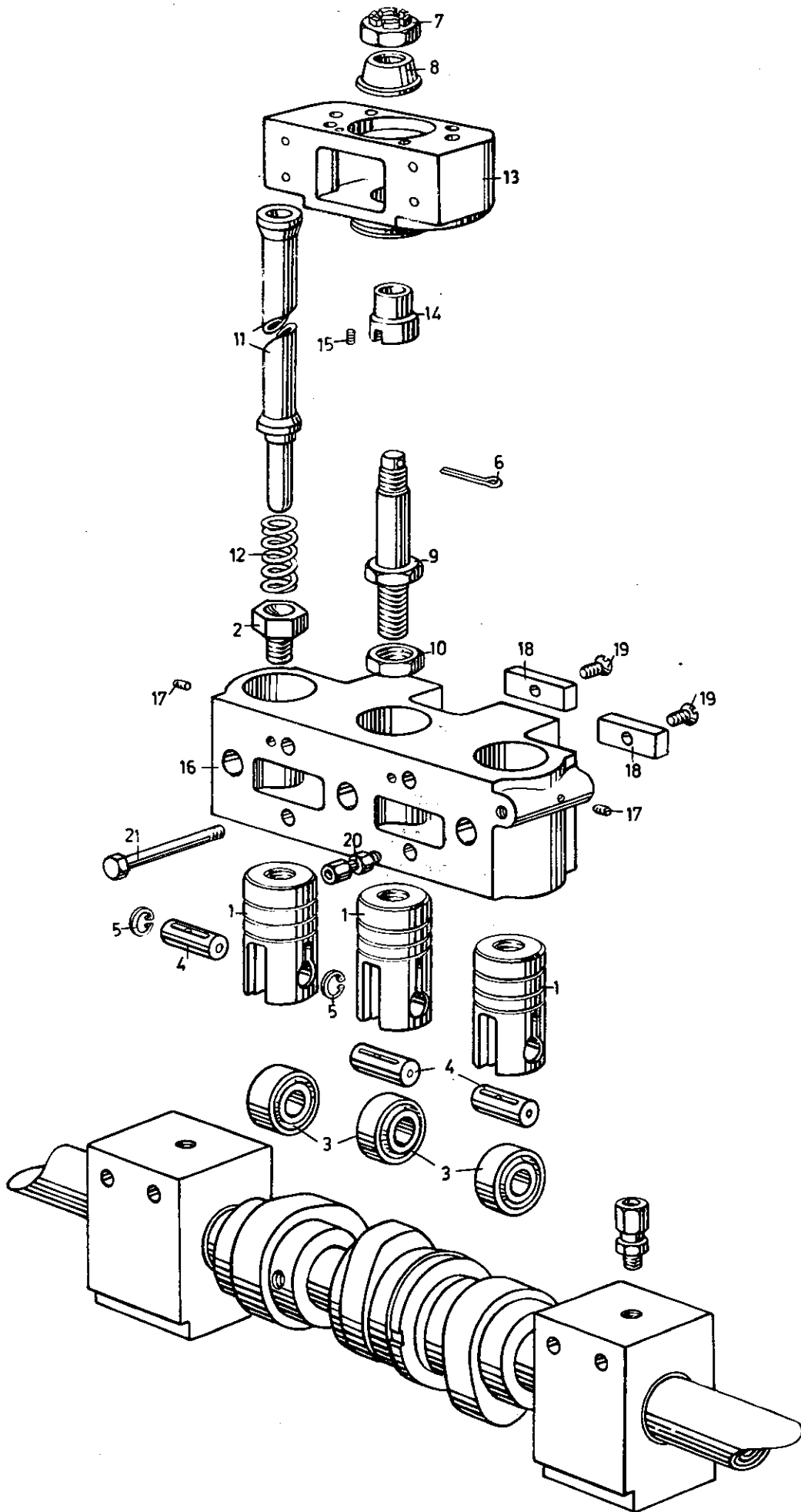
ZIE ILLUSTRATIE N°.

050.018.050

REFER TO ILLUSTRATION N°.

NO.

050.019.050



KROMHOUT MOTORENFABRIEK D. GOEDKOOP JR. N.V.

Stoterbeweging/Tappet device :

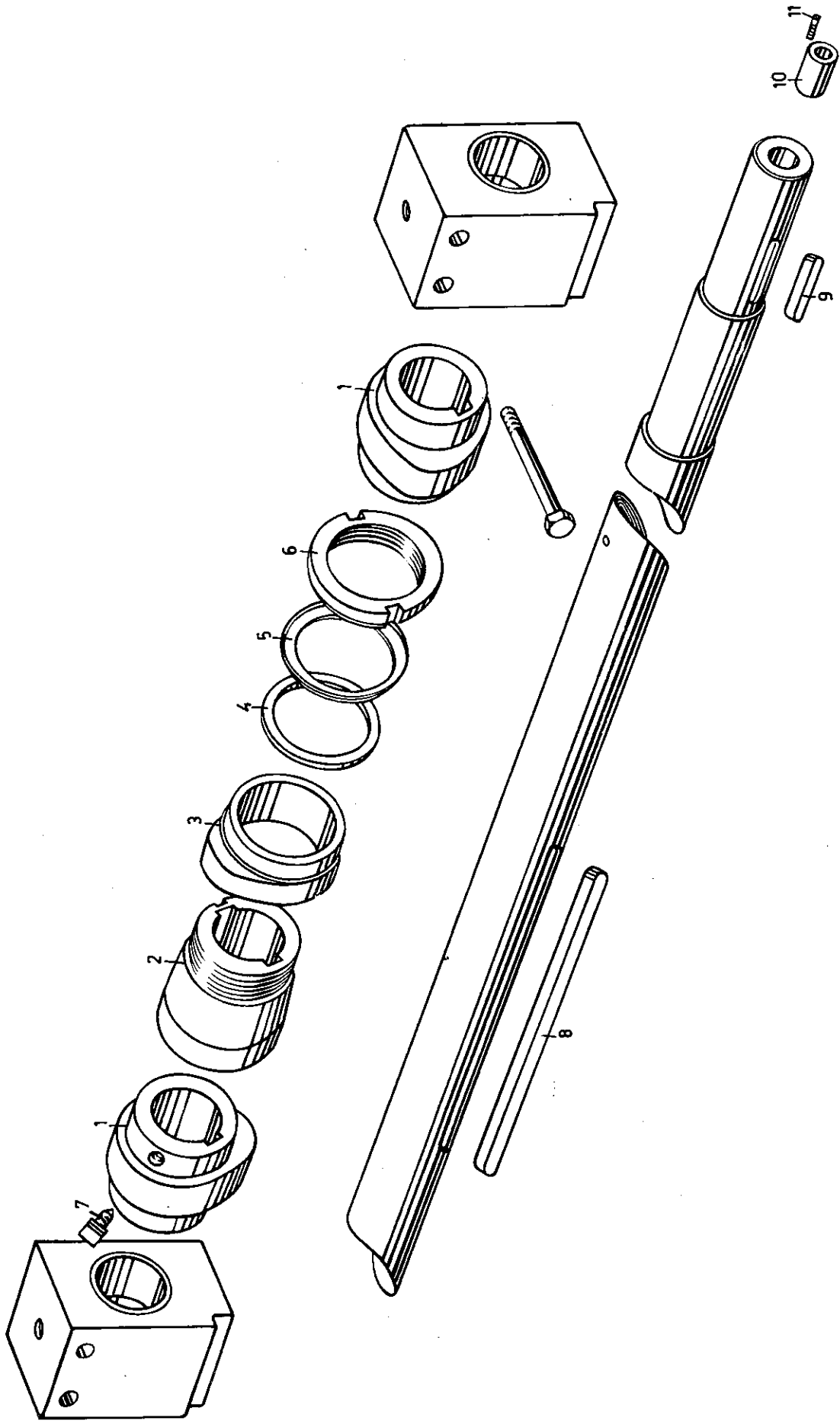
post no item no.	BENAMING	DESCRIPTION	ARTIKELNUMMER PART NUMBER	aan- tal qty
1	Gaffelstuk	Fork	14857.010.00A	3
2	Kom	Push rod seat	14883.000.00B	2
3	Rol	Roller	14375.002.00A	3
4	Pen	Roller pin	10203.000.00A	3
5	Seegerring	Circlip	10932.235	6
6	Splitpen	Split pin	10900.197	1
7	Kroonmoer	Castellated nut	10348.505	1
8	Kap	Cap	31012.024.00A	1
9	Stelbout	Adjusting bolt	10522.005.01A	1
10	Moer (W-1/2")	Nut (1/2" B.S.W.)	10310.506	1
11	Klepstoter	Tappet	00202.002.00C	2
12	Veer	Spring	18001.010.00A	3
13	Stoel brandstofpomp	Bracket, fuel pump	22162.044.01B	1
14	Bus	Bush	13806.024.00A	1
15	Borgschroef	Lock screw	10631.038	1
16	Leidblok	Guide bloc	22876.001.01B	1
17	Borgschroef	Lock screw	10631.060	2
18	Spie	Key	14356.000.00A	2
19	Verzonken kop Schroef	Counter sunk screw	16687.115	2
20	Pijpkoppeling	Pipe connection	16201.064	1
21	Bout (W-1/2"x110)	Bolt (1/2" B.S.W.x110)	10023.511	4

OB

ZIE ILLUSTRATIE N°. 050.027.050

REFER TO ILLUSTRATION N°.

NO. 050.027.050



KROMHOUT MOTORENFABRIEK D. GOEDKOOP JR. N.V.

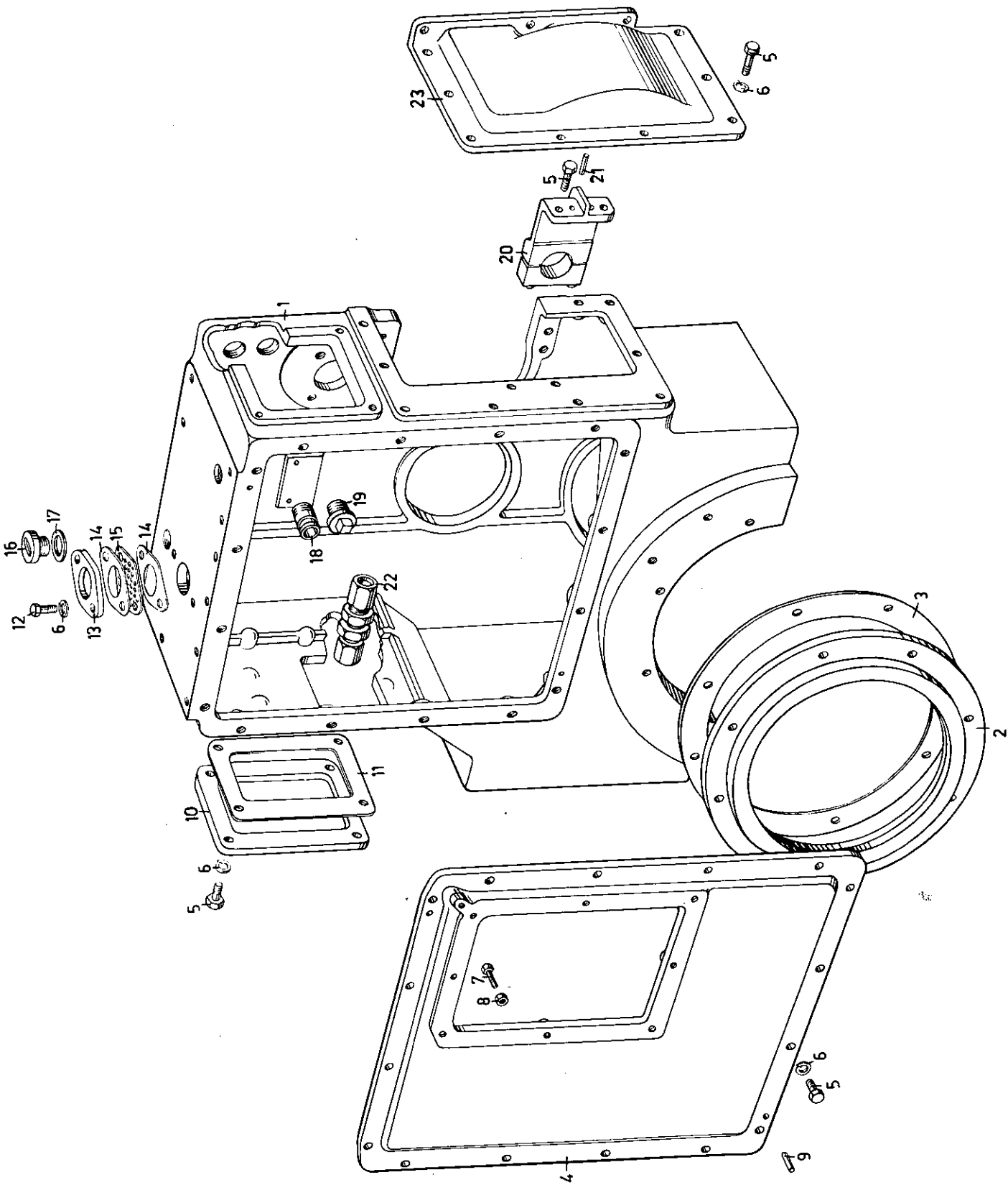
Brandstof- en klepnokken/Fuel- inlet- and exhaust cams

post no item no.	BENAMING	DESCRIPTION	ARTIKELNUMMER PART NUMBER	aan- tal qty
1	Klepnok (in-en uitlaat)	Inlet- and exhaust cams	40501.017.02A	2
2	Klembus	Cone	13882.001.00A	1
3	Brandstofnok	Fuel cam	40500.007.02A	1
4	Sluitring	Washer	10700.022.00A	1
5	Borgring	Locking ring	80160.516.01	1
6	Moer	Nut	80160.489.01	1
7	Stelschroef	Adjusting screw	10082.010.00A	3
8	Spie	Key	14350.516	1
9	Spie	Key	14350.166	1
10	Meeneembus	Bush	13810.005.00A	1
11	Borgschroef	Locking screw	10631.060	1

ZIE ILLUSTRATIE N°. 050.029.050

REFER TO ILLUSTRATION N°.

NO. 050.030.050



KROMHOUT MOTORENFABRIEK D. GOEDKOOP JR. N.V.

Tandwielkast/Timing case

post no item no.	BENAMING	DESCRIPTION	ARTIKELNUMMER PART NUMBER	aan- tal qty
1	Tandwielkast	Timing case	25111.020.00H	1
2	Oliekeerring	Oil-return ring	12194.002.00A	1
3	Pakking	Joint	12004.025.00A	1
4	Deksel	Cover	12151.003.00C	1
5	Bout (W-1/2"x30)	Bolt (1/2" B.S.W.x30)	10003.498	46
6	Veerring	Spring washer	10910.170	58
7	Bout (M-8x60)	Bolt (M-8x60)	10000.124	1
8	Moer (M-8)	Nut (M-8)	10305.108	1
9	Groefpen	Grooved pin	10264.451	1
10	Deksel	Cover	12105.103.01A	1
11	Pakking	Joint	12030.024.01A	1
12	Bout (W-1/2"x35)	Bolt (1/2" B.S.W.x35)	10003.499	2
13	Flens	Flange	16502.315	1
14	Pakking	Joint	12024.310	2
15	Zeefplaat	Sieve plate	28000.025.00A	1
16	Stop	Plug	12213.511	1
17	Fiber ring	Fibre washer	12013.170	1
18	Pijp	Pipe	16002.080.00A	1
19	Stop	Plug	12243.511	1
20	Stoel, tachometer dynamo ^{x)}	Bracket, generator	00842.001.00A	1
21	Groefpen	Grooved pin	10264.327	2
22	Doorvoerkoppe	Oil connection	16207.338	1
23	Deksel	Cover	12151.004.01A	1
	x) Tachometer dynamo	generator assy	00523.001.00B	
	Dynamo (los)	Generator (separate)	81090.013.01	

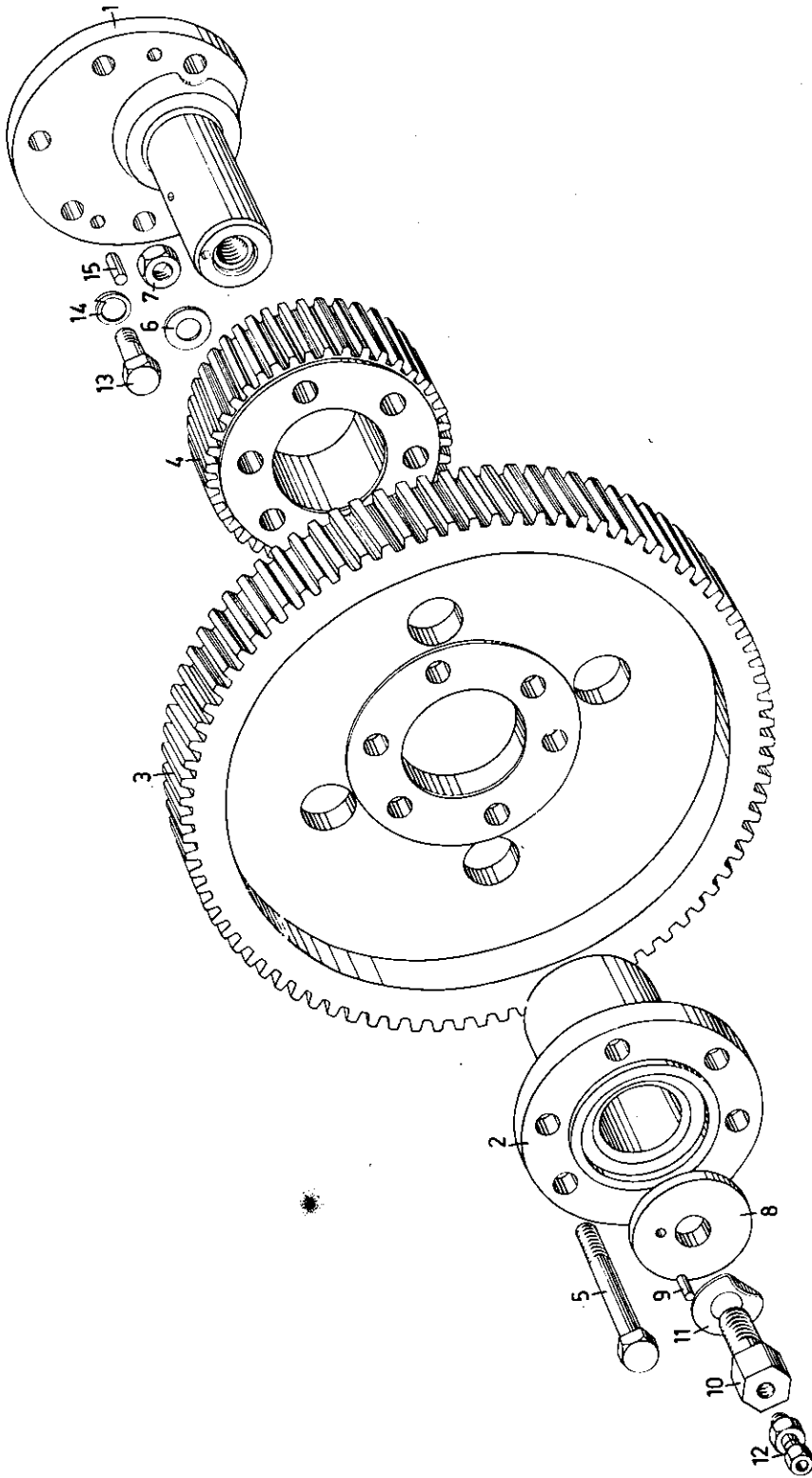
OB

ZIE ILLUSTRATIE N°

060.003.050

NO. 060.003.050

REFER TO ILLUSTRATION N°.



KROMHOUT MOTORENFABRIEK D. GOEDKOOP JR. N.V.

Tussentandwiel voor nokkenas/Idler gear, camshaft drive


post no item no.	BENAMING	DESCRIPTION	ARTIKELNUMMER PART NUMBER	aan- tal qty
	<u>Tussentandwiel compleet</u>	<u>Idler gear assy</u>	00498.001.01B	1
1	.As	.Spindle	14052.002.01B	1
2	.Lagerbus	.Hub	13551.004.00B	1
3	.Tussentandwiel	.Idler gear	14105.029.01B	1
4	.Tussentandwiel	.Idler gear	14105.031.01B	1
5	.Ruimbout (W-1/2"x110)	.Reaming bolt(1/2" B.S.W. x110)	10043.511	2
	.Bout (W1/2"x110)	.Bolt (1/2" B.S.W.,x110)	10023.511	4
6	.Borgring	.Lockwasher	10706.035.00A	6
7	.Moer (W-1/2")	.Nut (1/2" B.S.W.)	10301.506	6
8	.Opsluitring	.Washer	10780.001.00A	1
9	.Groefpen	.Grooved pin	10264.323	1
10	.Bout	.Adaptor	10039.006.00A	1
11	.Borgring	.Lockwasher	10706.002.00A	1
12	.Pijpkoppeling	.Pipe connection	16201.184	1
13	Bout (W-1/2"x35)	Bolt (1/2" B.S.W.x35)	10003.499	5
14	Veerring	Spring washer	10910.170	5
15	Groefpen	Grooved pin	10264.511	2

OB.

ZIE ILLUSTRATIE N° 061.000.050

REFER TO ILLUSTRATION N°

NO. 061.000.050



KROMHOUT MOTORENFABRIEK D. GOEDKOOP JR. N.V.

Tussentandwiel in pompenkast (onder)/Idler gear, auxiliary drive (high-mounted)

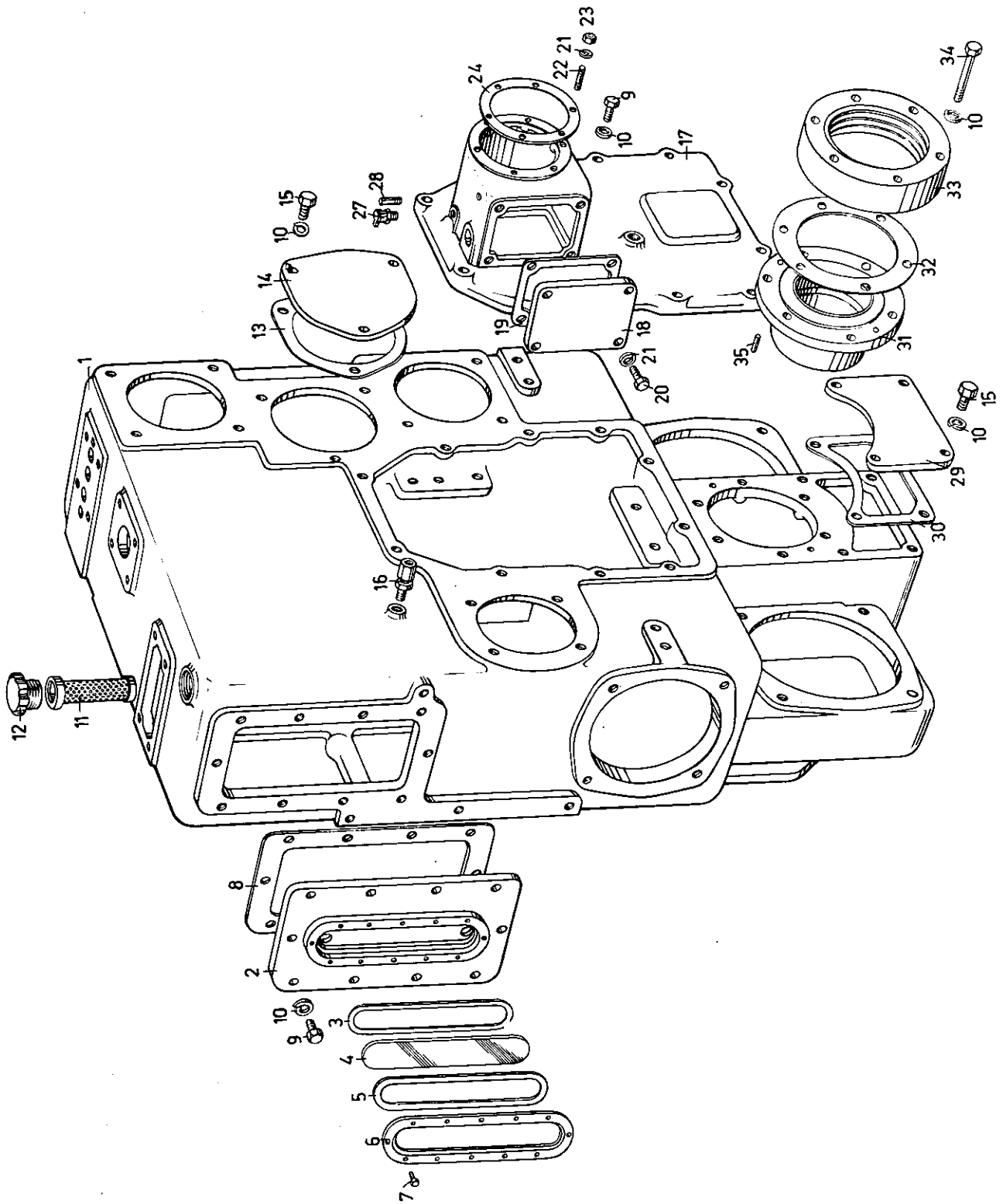
post no item no.	BENAMING	DESCRIPTION	ARTIKELNUMMER PART NUMBER	aan- tal qty
	<u>Tussentandwiel compleet</u>	<u>Idler gear assy</u>	00635.001.01C	1
1	-Lagerbus	-Hub	13551.006.00B	1
2	-Tandwiel	-Idler gear	14105.087.00B	1
3	-Bout (W-1/2"x45)	-Bolt (1/2" B.S.W.x45)	10023.501	4
4	-Moer (W-1/2")	-Nut (1/2" B.S.W.)	10301.506	4
5	-Borgring	-Lockwasher	10706.035.00A	4
6	-As	-Spindle	14052.027.00B	1
7	-Sluitring	-Washer	10780.001.00A	1
8	-Groefpen	-Grooved pin	10264.323	1
9	-Borgring	-Lockwasher	10706.002.00A	1
10	-Bout	-Adaptor	10039.006.00A	1
11	Pijpkoppeling	Pipe connection	16201.184	1
12	Bout (W-1/2"x35)	Bolt (1/2" B.S.W.x35)	10003.499	6
13	Veerring	Spring washer	10910.170	6

OB.

ZIE ILLUSTRATIE N° 061.002.050

REFER TO ILLUSTRATION N°

NO 061.003.050



KROMHOUT MOTORENFABRIEK D. GOEDKOOP JR. N.V.

Pompenkast/Auxiliary drive case

post no item no.	BENAMING	DESCRIPTION	ARTIKELNUMMER PART NUMBER	aan- tal qty
1	Pompenkast	Auxiliary drive case	25115.002.00F	1
	<u>Kijkglas compleet</u>	<u>Inspection glass assy</u>	00162.005.00A	1
2	.Houder	.Lock plate	22504.003.00A	1
3	.Pakking	.Joint	12018.001.00A	1
4	.Kijkglas	.Inspection glass	20074.002.00A	1
5	.Pakking	.Joint	12018.002.00A	1
6	.Bevestigingsplaat	.Face plate	22504.074.00A	1
7	.Bout (M-6x15)	.Bolt (M-6x15)	10000.082	12
8	Pakking	Joint	12030.110.00A	1
9	Bout (W-1/2"x30)	Bolt (1/2" B.S.W.x30)	10003.498	40
10	Veerring	Spring washer	10910.170	55
11	Filter v. smeerolietank	Oil filter	00152.002.00A	1
12	Vulstop	Filling plug	12275.001.00A	1
13	Pakking	Joint	12009.046.00B	1
14	Deksel	Cover	12104.039.00B	1
15	Bout (W-1/2"x25)	Bolt (1/2" B.S.W.x25)	10003.496	7
16	Inschroefkoppeling	Pipe connection	16201.064	1
17	Deksel	Cover	12153.007.00D	1
18	Deksel	Cover	12105.006.00A	1
19	Pakking	Joint	12030.011.00A	1
20	Bout (M-8x20)	Bolt (M-8x20)	10000.114	4
21	Veerring	Spring washer	10910.100	10
22	Tapeind	Stud	10502.447	6
23	Moer (M-8)	Nut (M-8)	10305.108	6
24	Pakking	Joint	12002.004.00A	1
25	Bout (W-1/2"x35)	Bolt (1/2" B.S.W.x35)	10003.499	10
26	Veerring	Spring washer	10910.170	10
27	Oliepot	Oil cup	80320.006.01	1
28	Aanslagschroef	Screw	10641.116	1
29	Deksel	Cover	12153.019.00A	1
30	Pakking	Joint	12039.031.00A	1
31	Lager voor krukas	Crankshaft bearing	13553.000.01A	1
32	Pakking	Joint	12002.026.00A	2
33	Oliekeerring	Oil return ring	12194.058.00A	1
34	Bout (W-1/2"x80)	Bolt (1/2" B.S.W.x80)	10023.508	6
35	Groefpen	Grooved pin	10264.511	2

OB.

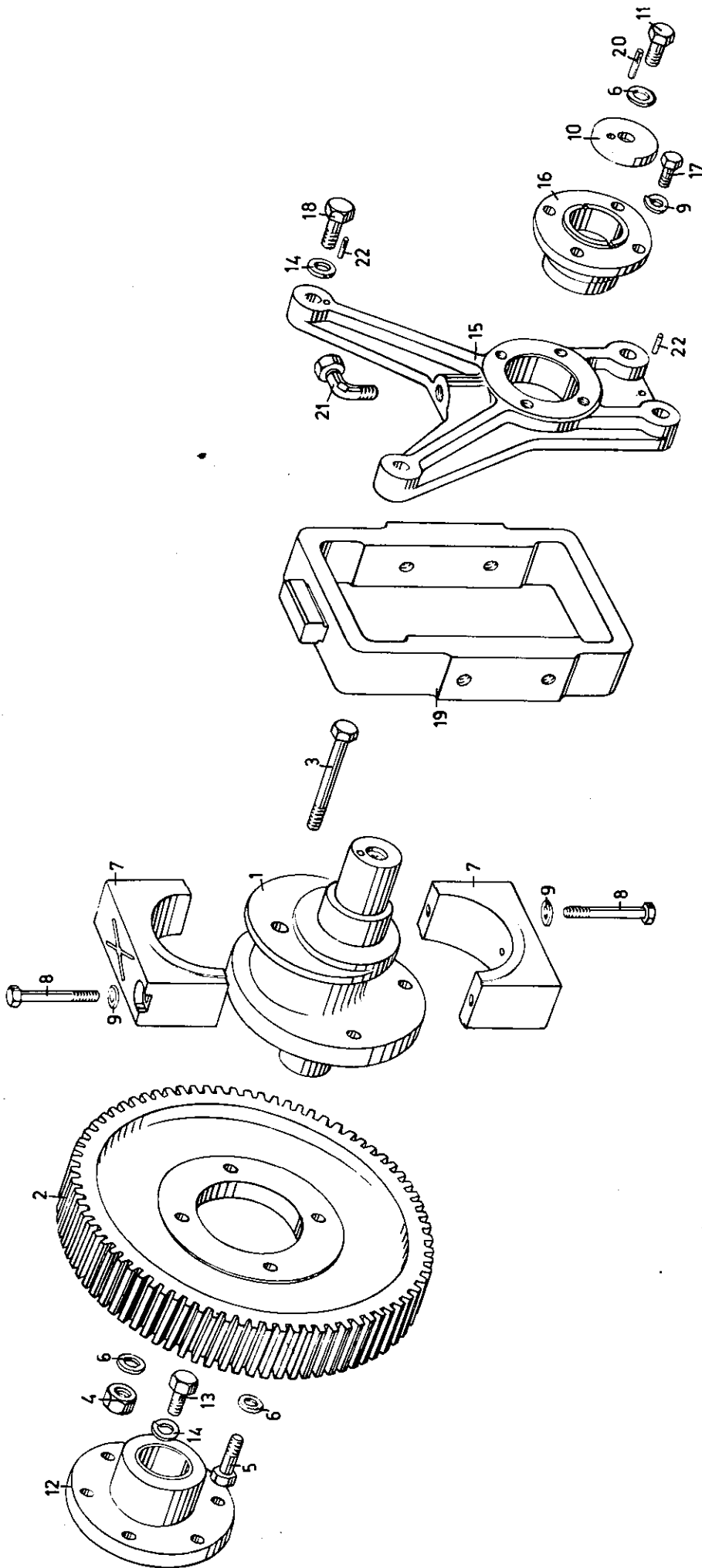
ZIE ILLUSTRATIE N°.

065.001.050

NO.

065.001.050

REFER TO ILLUSTRATION N°.



KROMHOUT MOTORENFABRIEK D. GOEDKOOP JR. N.V.

Aandrijving plunger pompen/Pump drive

post no. item no.	BENAMING	DESCRIPTION	ARTIKELNUMMER PART NUMBER	aan- tal qty
	<u>Aandrijf-as compleet</u>	<u>Drive shaft assy</u>	00437.008.00B	
1	.As	.Shaft	14056.008.00B	1
2	.Tandwiel	.Gear	14105.088.00B	1
3	.Ruimbout	.Reaming bolt	10043.511	1
4	.Moer (W.1/2")	.Nut (1/2" B.S.W.)	10301.506	1
5	.Bout (W-1/2"x35)	.Bolt (1/2" B.S.W.x35)	10003.499	3
6	.Borgring	.Locking ring	10706.035.00A	5
	<u>.Krukmetaal compleet</u>	<u>.Bearing assy</u>	00206.001.02A	1
7	..Krukmetaal 2/2	..Bearing (in two halves)	13499.003.01A	1
8	..Bout (M-8x70)	..Bolt (M-8x70)	10020.126	2
9	..Veerring	..Spring washer	10910.100	6
10	.Opsluitring	.Locating ring	10710.024.00A	1
11	.Bout (W-1/2"x25)	.Bolt (1/2" B.S.W.x25)	10003.496	1
12	Lager	Bearing	13551.001.01A	1
13	Bout (W-1/2"x30)	Bolt (1/2" B.S.W.x30)	10003.498	6
14	Veerring	Spring washer	10910.170	10
15	Lagerstoel	Bearing bracket	22108.009.00B	1
16	Lager	Bearing	13551.000.00B	1
17	Bout (M-8x20)	Bolt (M-8x20)	10000.114	4
18	Bout (W-1/2"x40)	Bolt (1/2" B.S.W.x40)	10023.500	4
19	Juk	Yoke	22872.003.01A	1
20	Groefpen	Dowel	10264.323	1
21	Knie-inschroefkoppeling	Pipe connection	16211.064	1
22	Groefpen	Dowel	10264.274	2

OB

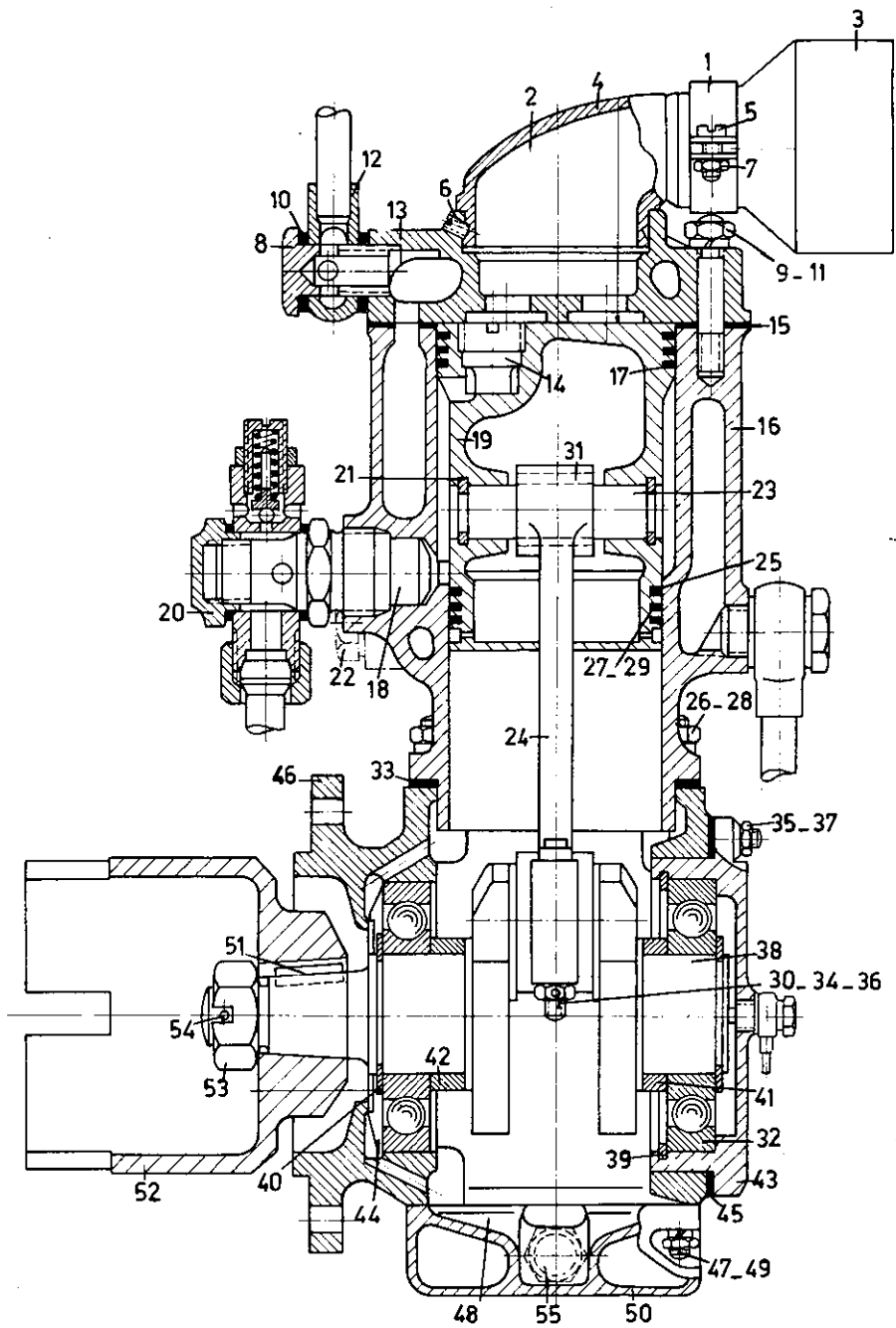
ZIE ILLUSTRATIE No.

072.010.050

REFER TO ILLUSTRATION No.

NO.

072.010.050



KROMHOUT MOTORENFABRIEK D. GOEDKOOP JR. N.V.

Compressor/Compressor

post no item no.	BENAMING	DESCRIPTION	ARTIKELNUMMER PART NUMBER	aan- tal qty
	<u>Compressor compleet</u>	<u>Compressor assy</u>	00009.006.00B	1
	..Compressor	..Compressor	80270.058.01	1
1	..Klem	..Clip	80270.000.01	1
2	..Zuigkap	..Suction cap	80270.001.01	1
3	..Luchtfilter	..Air filter	80270.002.01	1
4	.. <u>Zuigklep compleet</u>	.. <u>Suction valve assy</u>		
	...Aanslag	...Seat	80270.036.01	2
	...Klep	...Valve	80270.037.01	2
5	..Schroef	..Screw		1
6	..Borgschroef	..Locking screw	10631.038	1
7	..Moer	..Nut		1
8	..Banjo bout	..Banjo bolt	80270.003.01	2
9	..Moer	..Nut	10305.108	4
10	..Pakkingring	..Jointring	80270.004.01	4
11	..Veerring	..Spring washer	10910.100	4
12	..Scharnierstuk	..Banjo	16137.550	2
13	..Cilinderkop	..Cylinderhead	80270.006.01	1
14	.. <u>Overstroomventiel compleet</u>	.. <u>By-pass vent assy</u>		
	...Klepzitting	...Valve seat	80270.038.01	1
	...Pakkingring	...Jointring	80270.039.01	1
	...Klep	...Valve	80270.041.01	1
	...Drukveer	...Spring	80270.042.01	1
	...Klepge		80270.043.01	1
15	..Pakking		80270.008.01	1
16	..Cilinder		80270.009.01	1
17	..Zuigerveer	... ring dia 68 mm	80270.010.01	3
18	.. <u>Terugslagklep</u>	.. <u>Non-return valve assy</u>		
	...Pakkingring	...Jointring	80270.044.01	1
	...Klepzitting	...Valve seat	80270.045.01	1
	...Pakkingring	...Jointring	80270.046.01	1
	...Klep	...Valve	80270.091.01	1
	...Drukveer	...Spring	80270.048.01	1
	...Klepgeleider	...Valve guide	80270.092.01	1
19	..Zuiger	..Piston	80270.012.01	1
20	.. <u>Veiligheidsklep compleet</u>	.. <u>Safety valve assy</u>		
	...Regelschroef	...Adjusting screw	80270.080.01	1
	...Drukveer	...Spring	80270.081.01	1

OB

ZIE ILLUSTRATIE N° 075.006.050
REFER TO ILLUSTRATION N°

NO. 075.006.050

KROMHOUT MOTORENFABRIEK D. GOEDKOOP JR. N.V.

Compressor/Compressor

post no item no.	BENAMING	DESCRIPTION	ARTIKELNUMMER PART NUMBER	aan- tal qty
	...Moer	...Nut	80270.082.01	1
	...Veerhouder	...Spring holder	80270.083.01	1
	...Kogel	...Ball	80270.084.01	1
	...Dopmoer	...Cap nut	80270.085.01	1
	...Wartelstuk	...Union	80270.086.01	1
	...Pakkingring	...Jointring	12013.380	2
	...Scharnierstuk	...Banjo	80270.088.01	1
	...Afdichtring	...Sealing ring	80270.089.01	1
	...Wartelmoer	...Union nut	80270.090.01	1
21	..Seegerring	..Circlip	10932.215	1
22	..Stop	..Plug	12226.116	1
23	..Zuigerpen	..Gudgeon pin	80270.014.01	1
24	..Drijfstang	..Connecting rod	80270.015.01	1
25	..Zuigerveer \varnothing 62 mm	..Piston ring dia 62 mm	80270.016.01	1
26	..Moer	..Nut	10305.108	1
27	..Schraapveer	..Scraper ring	80270.018.01	1
28	..Veerring	..Spring washer	10910.100	1
29	..Novixveer	..Spring ring	80270.019.01	1
30	..Bout	..Bolt	80270.020.01	2
31	..Voering	..Bush	80270.021.01	1
32	..Kogellager	..Ball bearing	13200.265	2
33	..Pakking	..Joint	80270.023.01	1
34	..Kroonmoer	..Castellated nut	10345.106	2
35	..Veerring	..Spring washer	10910.065	2
36	..Splitpen	..Split pin	10901.030	2
37	..Moer	..Nut	10305.106	4
38	..Krukas	..Crankshaft	80270.025.01	1
39	..Seegerring	..Circlip, Seeger	10932.450	1
40	..Seegerring	..Circlip, Seeger	10933.325	1
41	..Afstandring	..Distance ring	80270.028.01	1
42	..Afstandring	..Distance ring	80270.029.01	1
43	..Deksel	..Cover	80270.030.01	1
44	..Spatring	..Ring	80270.031.01	1
45	..Pakking	..Joint	80270.032.01	1
46	..Krukkast	..Crankcase	80270.033.01	1
47	..Sluitring	..Washer	10700.540	1
48	..Pakking	..Joint	80270.034.01	1

OB

ZIE ILLUSTRATIE N°

075.006.050

NO. 075.006.050

REFER TO ILLUSTRATION N°.

KROMHOUT MOTORENFABRIEK D. GOEDKOOP JR. N.V.

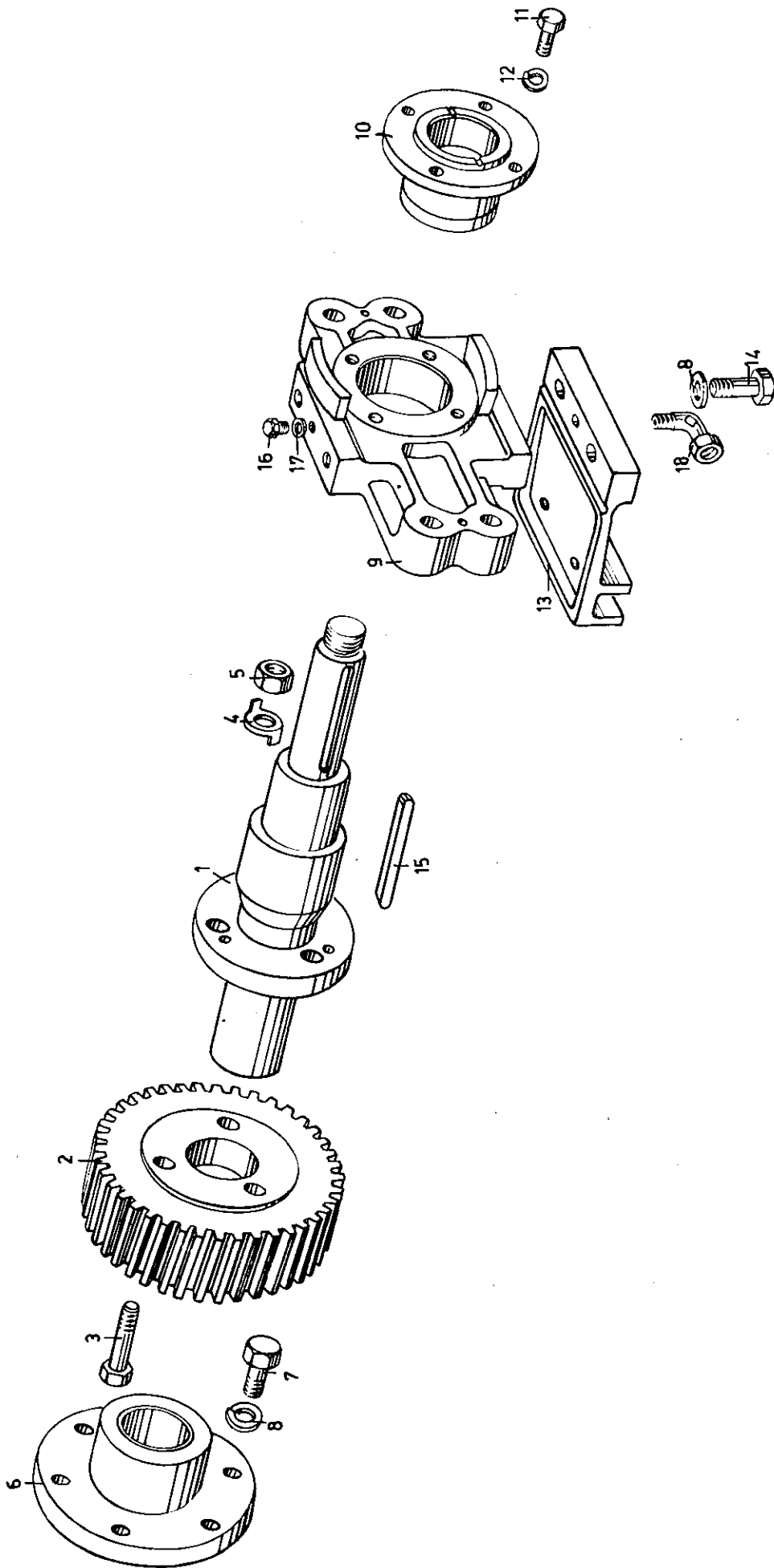
Compressor/Compressor

post no item no.	BENAMING	DESCRIPTION	ARTIKELNUMMER PART NUMBER	aan- tal qty
49	..Moer	..Nut	10305.105	1
50	..Oliepan	..Sump	80270.035.01	1
51	.Spie	.Key	14350.084	1
52	.Meenemer	.Clutch-drum	14530.003.00A	1
53	.Moer	.Nut	10353.001.00A	1
54	.Splitpen	.Split-pin	10900.157	1
55	.Inschroefkoppeling	.Pipe connection	16201.490	1

OB.

ZIE ILLUSTRATIE N°. 075.006.050
REFER TO ILLUSTRATION N°.

NO. 075.006.050



KROMHOUT MOTORENFABRIEK D. GOEDKOOP JR. N.V.

Aandrijving compressor/Compressor drive

post no. item no.	BENAMING	DESCRIPTION	ARTIKELNUMMER PART NUMBER	aantal qty
	<u>Aandrijf-as compleet</u>	<u>Drive shaft assy</u>	00435.002.00B	1
1	.As	.Shaft	14023.046.00B	1
2	.Tandwiel	.Gear	14105.090.00B	1
3	.Ruimbout	.Reaming bolt	10043.502	3
4	.Borgring	.Locking ring	10706.035.00A	3
5	.Moer (W-1/2")	.Nut (1/2" B.S.W.)	10301.506	3
6	Lager	Bearing	13551.001.01A	1
7	Bout (W-1/2"x30)	Bolt (1/2" B.S.W.x30)	10003.498	6
8	Veerring	Spring washer	10910.170	8
	<u>Lagerstoel compleet</u>	<u>Bracket assy</u>	00629.002.00D	1
9	.Lagerstoel	.Bracket	22108.010.00D	1
10	.Lager	.Bearing	13551.000.00B	1
11	.Bout (M-8x22)	.Bolt (M-8x22)	10000.114	4
12	.Veerring	.Spring washer	10910.100	4
13	Leidstuk	Guide piece	22872.004.00B	1
14	Bout (W-1/2"x25)	Bolt (1/2" B.S.W.x25)	10003.496	2
15	Spie	Key	14350.103	1
16	Stop	Plug	12221.500	1
17	Koperen ring	Copper washer	12013.100	1
18	Knie-inschroefkoppeling	Pipe connection	16211.064	1

OB

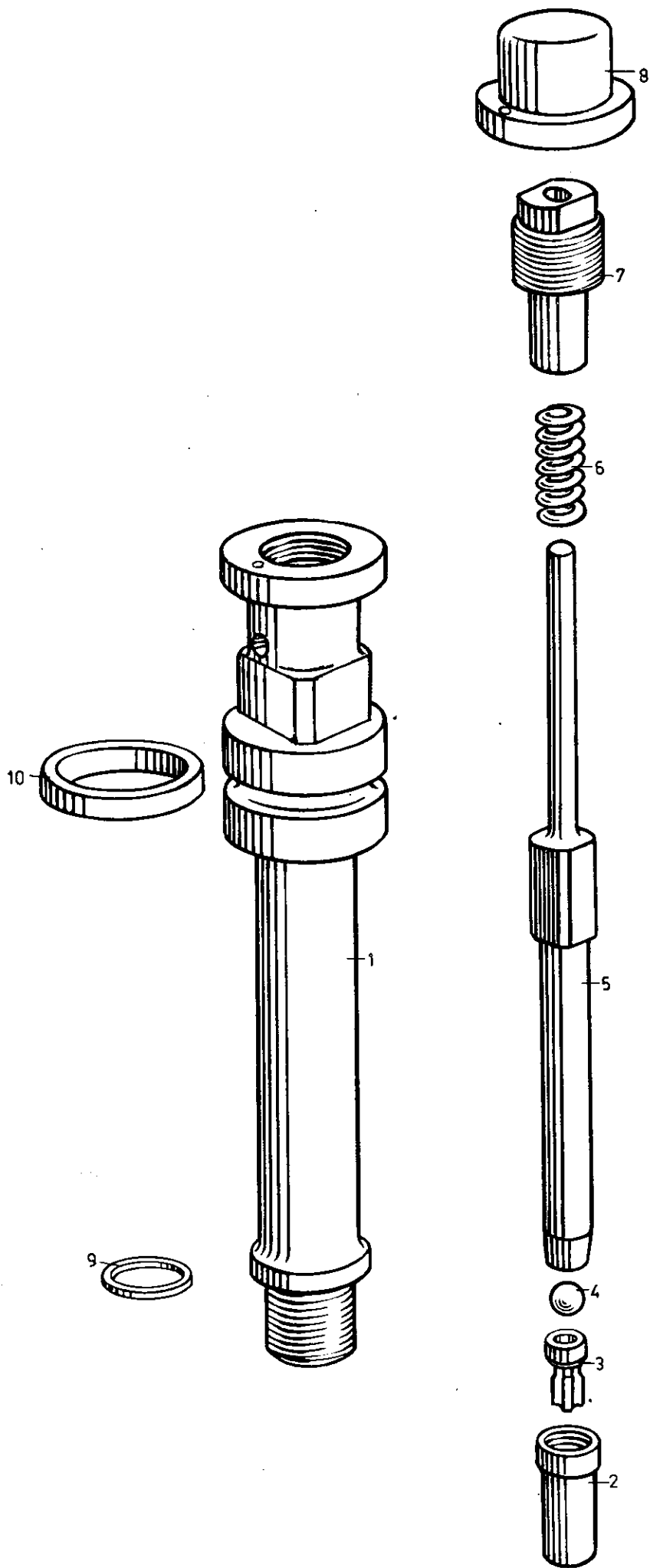
ZIE ILLUSTRATIE No.

075.008.050

REFER TO ILLUSTRATION No.

NO.

075.008.050



KROMHOUT MOTORENFABRIEK D. GOEDKOOP JR. N.V.

Veiligheidsventiel/Safety valve

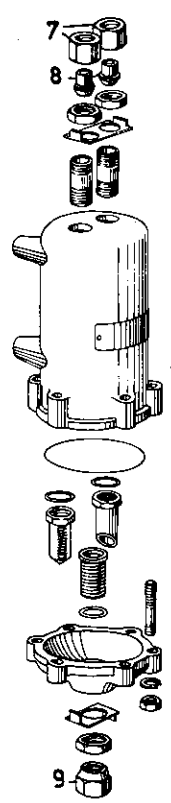
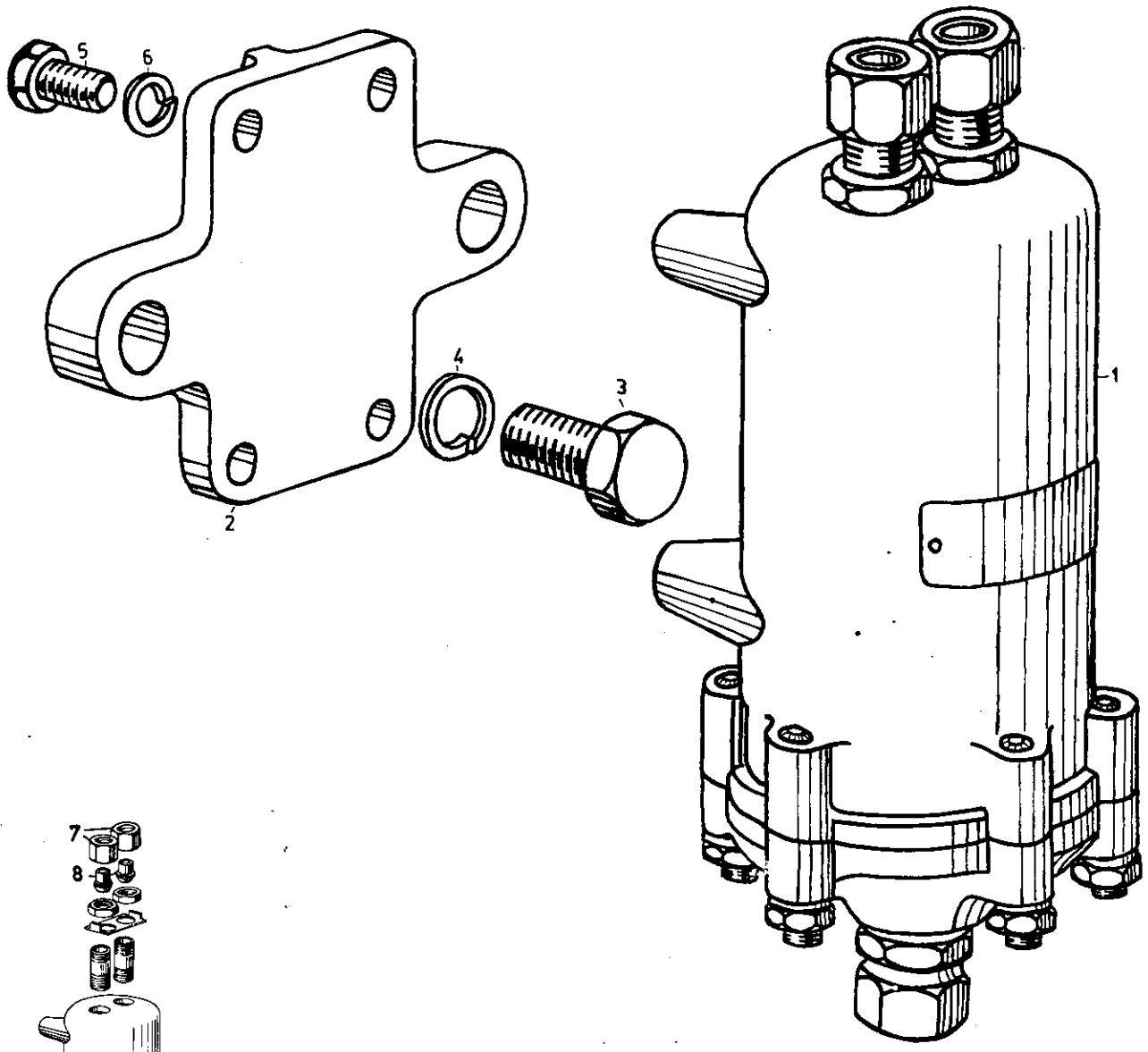
post no item no.	BENAMING	DESCRIPTION	ARTIKELNUMMER PART NUMBER	aan- tal qty
	<u>Veiligheidsventiel com- pleet</u>	<u>Safety valve assy</u>	00076.004.00A	
1	.Huis	.Housing	25083.007.00A	1
2	.Voering	.Bush	13023.000.00A	1
3	.Klep	.Valve	12301.001.00A	1
4	.Kogel	.Ball	13292.200	1
5	.Veerhouder	.Spring holder	18018.008.00A	1
6	.Drukveer	.Pressure spring	18000.023.00A	1
7	.Stelschroef	.Adjusting screw	13803.000.00A	1
8	.Aanslagmoer	.Nut	10486.000.00A	1
9	Pakkingring	Joint ring	12014.005.01A	1
10	Pakkingring	Joint ring	12013.017.00A	1

OB.

ZIE ILLUSTRATIE N° 078.000.050

REFER TO ILLUSTRATION N°

NO. 078.001.050



KROMHOUT MOTORENFABRIEK D. GOEDKOOP JR. N.V.

Olie- en waterafscheider/Oil- and Watertrap

post no item no.	BENAMING	DESCRIPTION	ARTIKELNUMMER PART NUMBER	aan- tal qty
1	Olie- en waterafscheider	Oil- and watertrap	80270.057.01	1
2	Stoel	Bracket	22011.001.00A	1
3	Bout (W-1/2"x30)	Bolt (1/2" B.S.W.x30)	10003.498	2
4	Veerring	Spring washer	10910.170	2
5	Bout (M-8x20)	Bolt (M-8x20)	10000.114	4
6	Veerring	Spring washer	10910.100	4
	<u>Voor nalevering en/of reparatie</u>	<u>For Spares and/or Servi- cing use only</u>		
7	Wartelmoer	Tubing nut	80270.067.01	2
8	Pijpnippel	Tubing sleeve	80270.068.01	2
9	Aftapstop	Drain plug	80270.079.01	1

05.

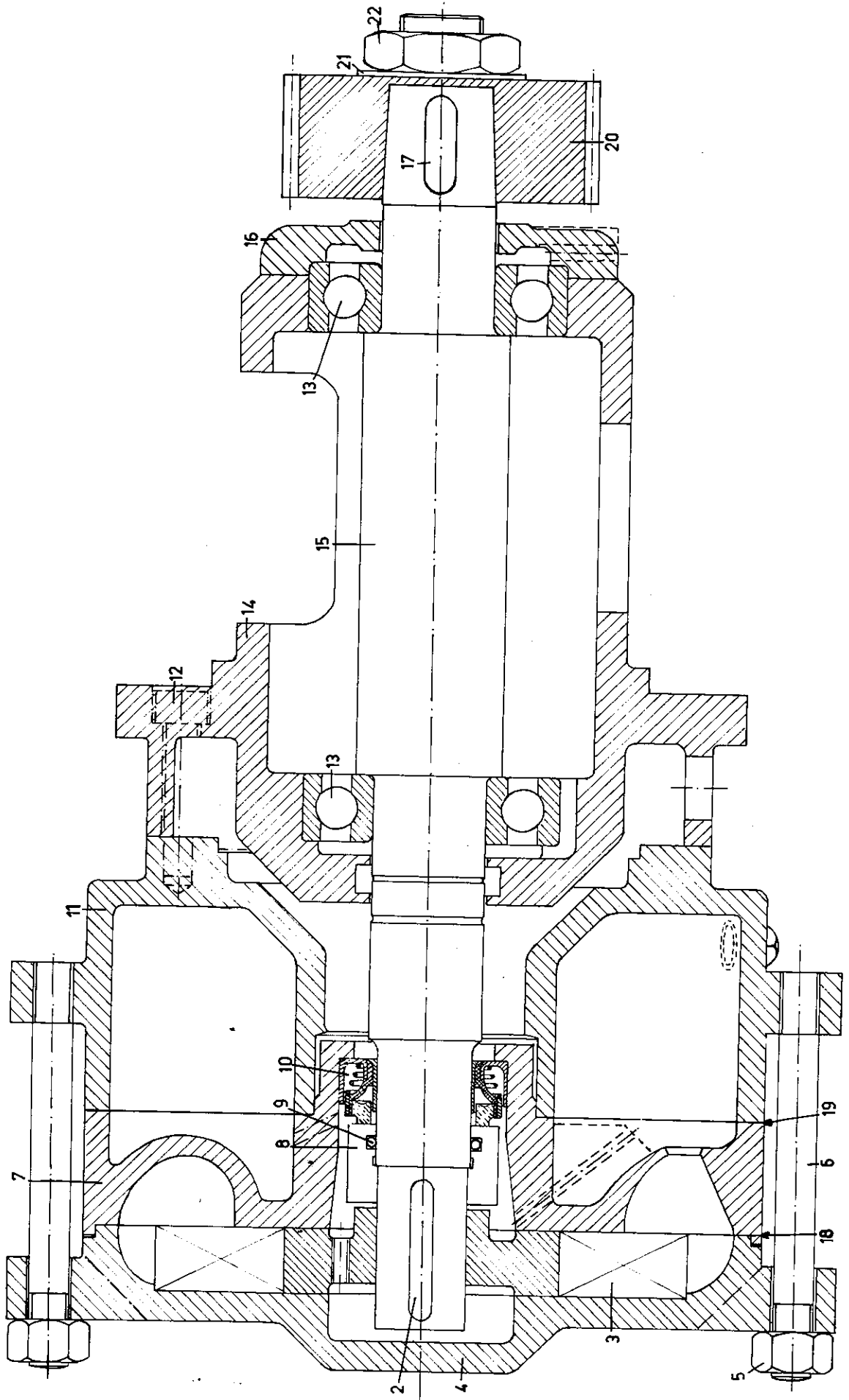
ZIE ILLUSTRATIE N°

078.002.050

REFER TO ILLUSTRATION N°

NO.

078.002.050



KROMHOUT MOTORENFABRIEK D. GOEDKOOP JR. N.V.

Koelwaterpomp/Cooling waterpump

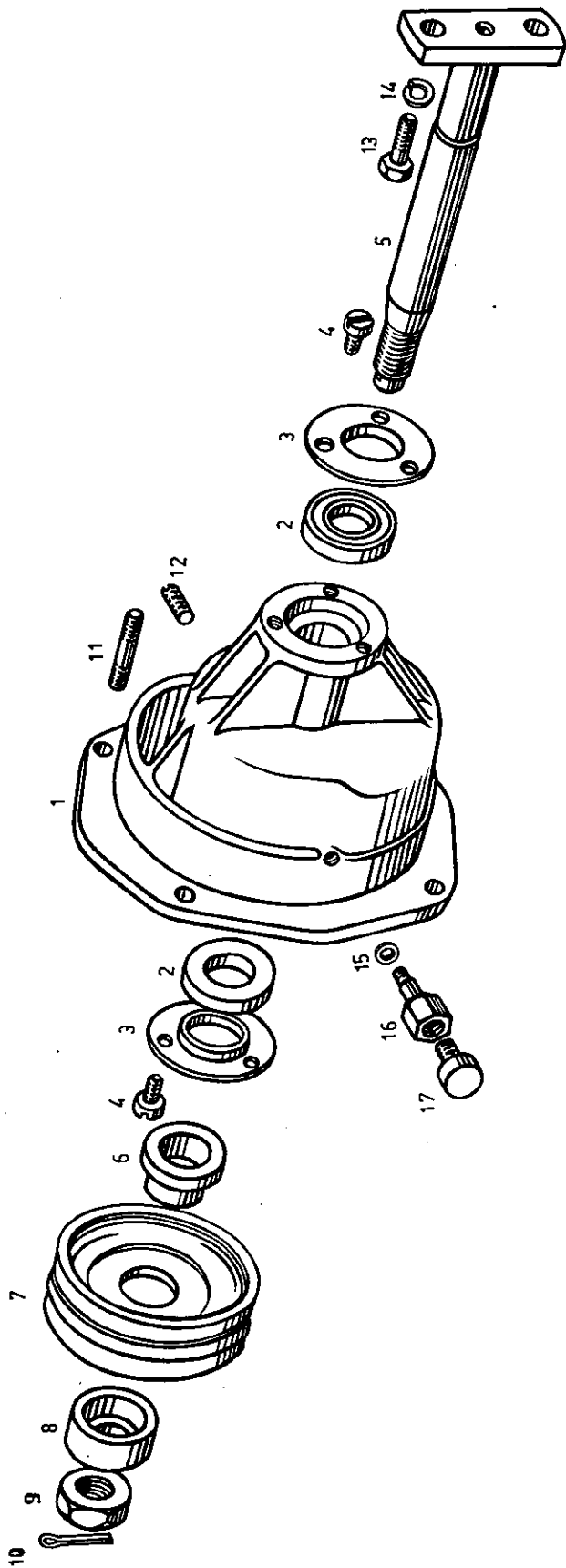
post no. item no.	BENAMING	DESCRIPTION	ARTIKELNUMMER PART NUMBER	aan tal qty
	<u>Koelwaterpomp compleet</u>	<u>Cooling water pump assy</u>	00005.038.01A	
	Koelwaterpomp (Delta ELN151LR)	Cooling water pump (Delta ELN151LR)	80840.028.02	1
2	.Spie (Delta 100.012)	.Key (Delta 100.012)	80840.058.01	1
3	.Pompwiel (Delta 24.170)	.Impeller (Delta 24.170)	80840.051.01	1
4	.Einddeksel (Delta 23.384)	.End cover (Delta 23.384)	80840.040.01	1
5	.Moer	.Nut	10310.506	6
6	.Tapeind	.Stud	Delta 100.247	6
7	.Tussendeksel	.Cover	Delta 26.103	1
8	.Tegealoopring (Delta 26.053)	.Ring (Delta 26.053)	80840.049.01	1
9	.Rubber ring	.Rubber ring	12014.138	1
10	.Afdichtring (Diring AC32x52x20)	.Sealing ring (Diring AC32x52x20)	82140.002.01	1
11	.Stoel (Delta 23.388)	.Bracket (Delta 23.388)	80840.055.01	1
12	.Bout (W-3/8"x45)	.Bolt (3/8" B.S.W.x45)	10650.431	4
13	.Kogellager	.Ball bearing	13200.268	2
14	.Lagerstoel (Delta 23.383)	.Bearing bracket (Delta 23.383)	80840.056.01	1
15	.Pompas (Delta 26.104)	.Pump shaft (Delta 26.104)	80840.050.01	1
16	.Lagerdeksel	.Bearing cover	Delta 23.890	1
17	.Spie	.Key	14350.127	1
18	.Pakking (Delta 23.147)	.Joint (Delta 23.147)	80840.052.01	1
19	.Pakking (Delta 23.412)	.Joint (Delta 23.412)	80840.053.01	1
20	Tandwiel	Gear	14105.086.00C	1
21	Borgplaat	Lock plate	10951.021.00A	1
22	Moer (W-3/4")	Nut (3/4" B.S.W.)	10310.509	1

OB

ZIE ILLUSTRATIE No. 101.002.051

REFER TO ILLUSTRATION No.

NO. 101.002.051



KROMHOUT MOTORENFABRIEK D. GOEDKOOP JR. N.V.

Plunger met voering/Plunger assy

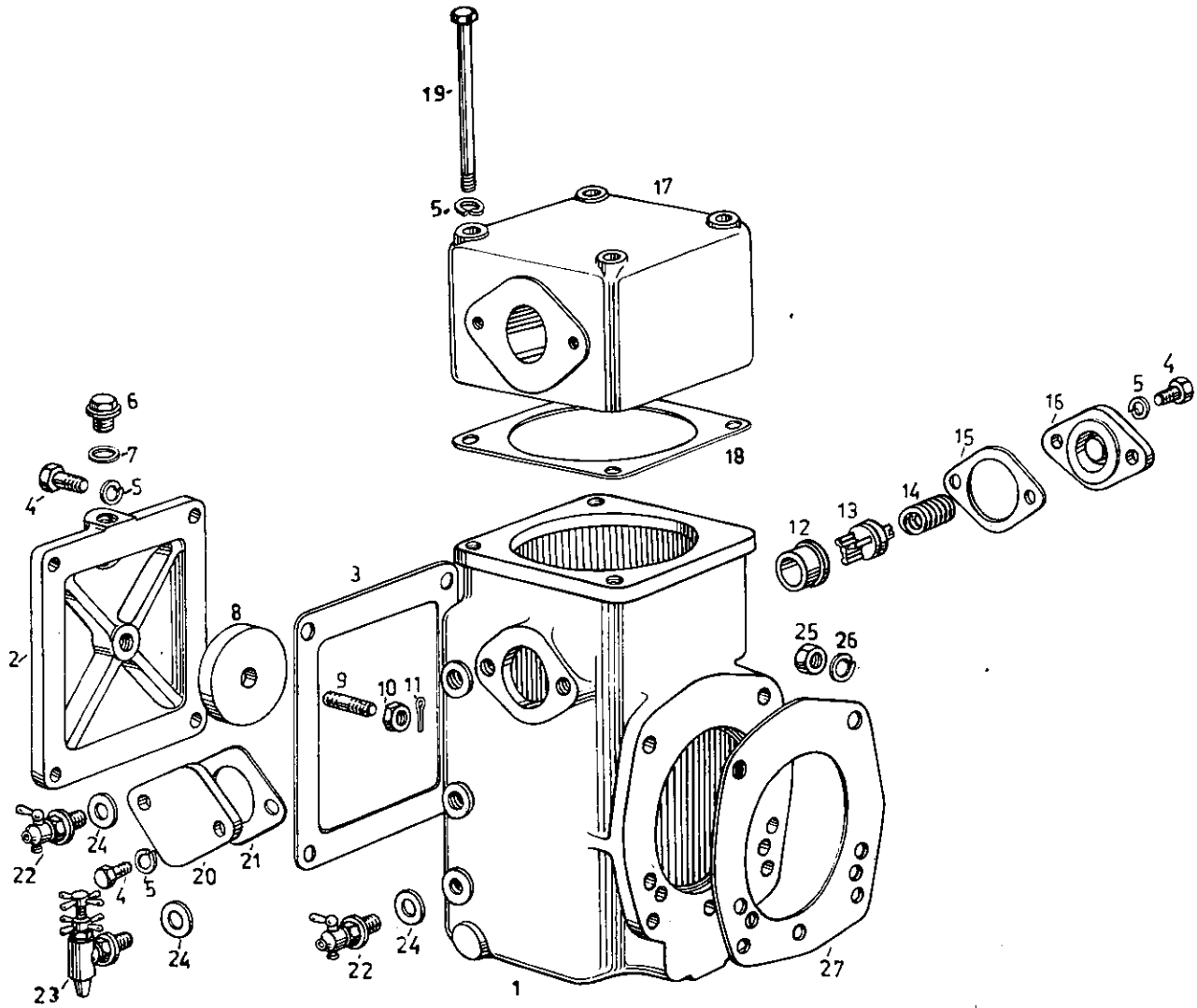
post no item no.	BENAMING	DESCRIPTION	ARTIKELNUMMER PART NUMBER	aan- tal qty
	<u>Plunger met voering</u>	<u>Plunger assy</u>	00222.007.02B	
1	.Leiblok	.Guide bloc	40226.006.01B	1
2	.Afdichtring	.Oil seal	82710.014.01	2
3	.Opsluitring	.Locating ring	10780.005.00A	2
4	.Cilinderkopschroef (M-6x12)	.Cylinderhead screw (M-6x12)	10622.321	6
5	.Plungerstang	.Plunger rod	40060.007.00B	1
6	.Plungerhouder	.Plunger holder	22512.003.00B	1
7	.Manchet	.Plunger	82710.000.01	1
8	.Opsluitring	.Locating ring	13830.028.00B	1
9	.Moer (W-1")	.Nut (1" B.S.W.)	10321.711	1
10	.Splitpen (koper)	.Splitpin (copper)	10901.277	1
11	Tapeind	Stud	10500.581	4
12	Stop	Plug	12200.003.00A	1
13	Bout (W-1/2"x40)	Bolt (1/2" B.S.W.x40)	10003.500	2
14	Veerring	Spring washer	10910.170	2
15	Fiber ring	Fibre washer	12012.001.00A	1
16	Verlengstuk	Adaptor	16154.005.00B	1
17	Vetpot	Grease cup	31030.040	1

OB

ZIE ILLUSTRATIE N° 102.000.050

REFER TO ILLUSTRATION N°

NO. 102.000.050



KROMHOUT MOTORENFABRIEK D. GOEDKOOP JR. N.V.

Klepkast/Valve box

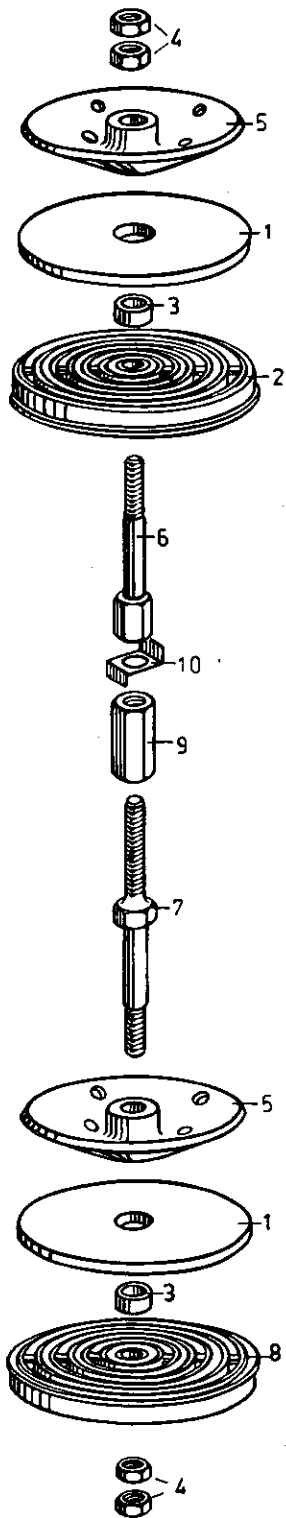
post no item no.	BENAMING	DESCRIPTION	ARTIKELNUMMER PART NUMBER	aan- tal qty
1	Klepkast	Valve box	25113.003.00B	1
2	Deksel	Cover	12156.001.00A	1
3	Pakking	Joint	12035.002.00A	1
4	Bout (W-1/2"x30)	Bolt (1/2" B.S.W.x30)	10003.498	8
5	Veerring	Spring washer	10910.170	12
6	Stop (G-1/2")	Plug (1/2" B.S.P.)	12221.506	1
7	Pakkingring	Fibre washer	12013.130	1
8	Zinkstuk	Zinc piece	33030.001.00A	1
9	Tapeind	Stud	10503.000.00A	1
10	Moer (W-1/2")	Copper nut (1/2" B.S.W.)	10321.706	1
11	Splitpen (koper)	Split pin (copper)	10901.147	1
12	Zitting	Valve seat	12340.045.00A	1
13	Veiligheidsklep	Safety valve	12301.021.00A	1
14	Drukveer	Pressure spring	18001.011.00A	1
15	Pakking	Joint	12021.000.00A	1
16	Veerhouder	Spring cap	18016.000.00A	1
17	Luchthelm	Air vessel	12197.009.00A	1
18	Pakking	Joint	12033.028.00A	1
19	Bout (W-1/2"x150)	Bolt (1/2" B.S.W.x150)	10023.515	4
20	Deksel	Cover	12110.157	1
21	Pakking	Joint	12021.290	1
22	Aftapkraan (G-3/8")	Drain cock (3/8" B.S.P.)	12360.070	2
23	Snuifkraan	Snifting valve assy	81020.015.01	1
24	Fiber ring	Fibre washer	12013.120	3
25	Moer (W-5/8")	Nut (5/8" B.S.W.)	10301.508	4
26	Veerring	Spring washer	10910.205	4
27	Pakking	Joint	12076.000.00A	1
	<u>Voor nalevering en repara- tie</u>	<u>For Spares and Servicing use</u>		
	<u>Klepkast met zitting voor veiligheidsklep</u>	<u>Valve box with safety valve seat</u>	00200.515.00A	
	<u>Klepkast geheel compleet met zuig- en persklep</u>	<u>Valve box assy incl. suction- and pressure valves</u>	00200.010.04A	

OB

ZIE ILLUSTRATIE N° 103.000.050

NO. 103.000.050

REFER TO ILLUSTRATION N°



KROMHOUT MOTORENFABRIEK D. GOEDKOOP JR. N.V.

Zuig- en persklep
(Plungerpomp)

Suction- and Delivery valve
(Plungerpomp)

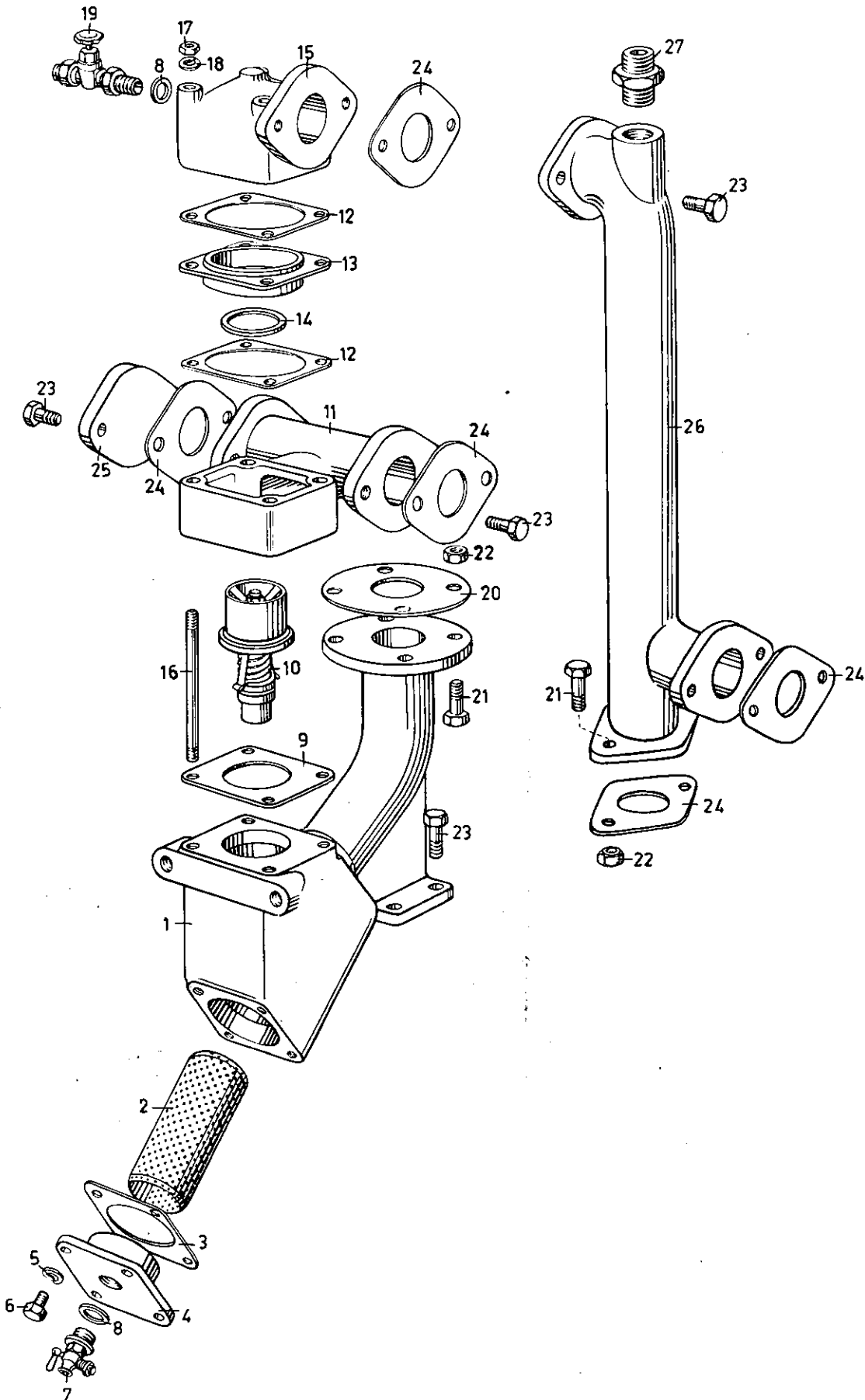
post no item no.	BENAMING	DESCRIPTION	ARTIKELNUMMER PART NUMBER	aantal qty
1	Klep	Valve	12302.020.00B	2
2	Zitting v.persklep	Valve seat, delivery valve	12340.033.00B	1
3	Ring	Ring	13801.041.00A	2
4	Moer (W-1/2")	Nut (1/2" B.S.W.)	10321.706	4
5	Aanslagflens	Valve stop	12342.011.00A	2
6	Bout (persklep)	Bolt, delivery valve	10048.002.00B	1
7	Bout v. zuigklep	Bolt, suction valve	10591.047.00A	1
8	Zitting v. zuigklep	Valve seat, suction valve	12340.031.00B	1
9	Moer	Nut	10339.023.00B	1
10	Borgplaat	Lock plate	12198.325	1
	<u>Voor nalevering- en reparatie</u>	<u>For Spares and Servicing use</u>		
	<u>Zuigklep compleet</u> (postno's 1 t/m 6)	<u>Suction valve assy</u> (item nos 1 to 6 incl.)	00198.009.01B	
	<u>Persklep compleet</u> (postno's 1 t/m 5,7,8)	<u>Delivery valve assy</u> (item nos 1 to 5 incl., 7,8)	00198.010.01B	

OB

ZIE ILLUSTRATIE N° 103.001.050

REFER TO ILLUSTRATION N°.

NO. 103.001.050



KROMHOUT MOTORENFABRIEK D. GOEDKOOP JR. N.V.

Thermostaat/Thermostat

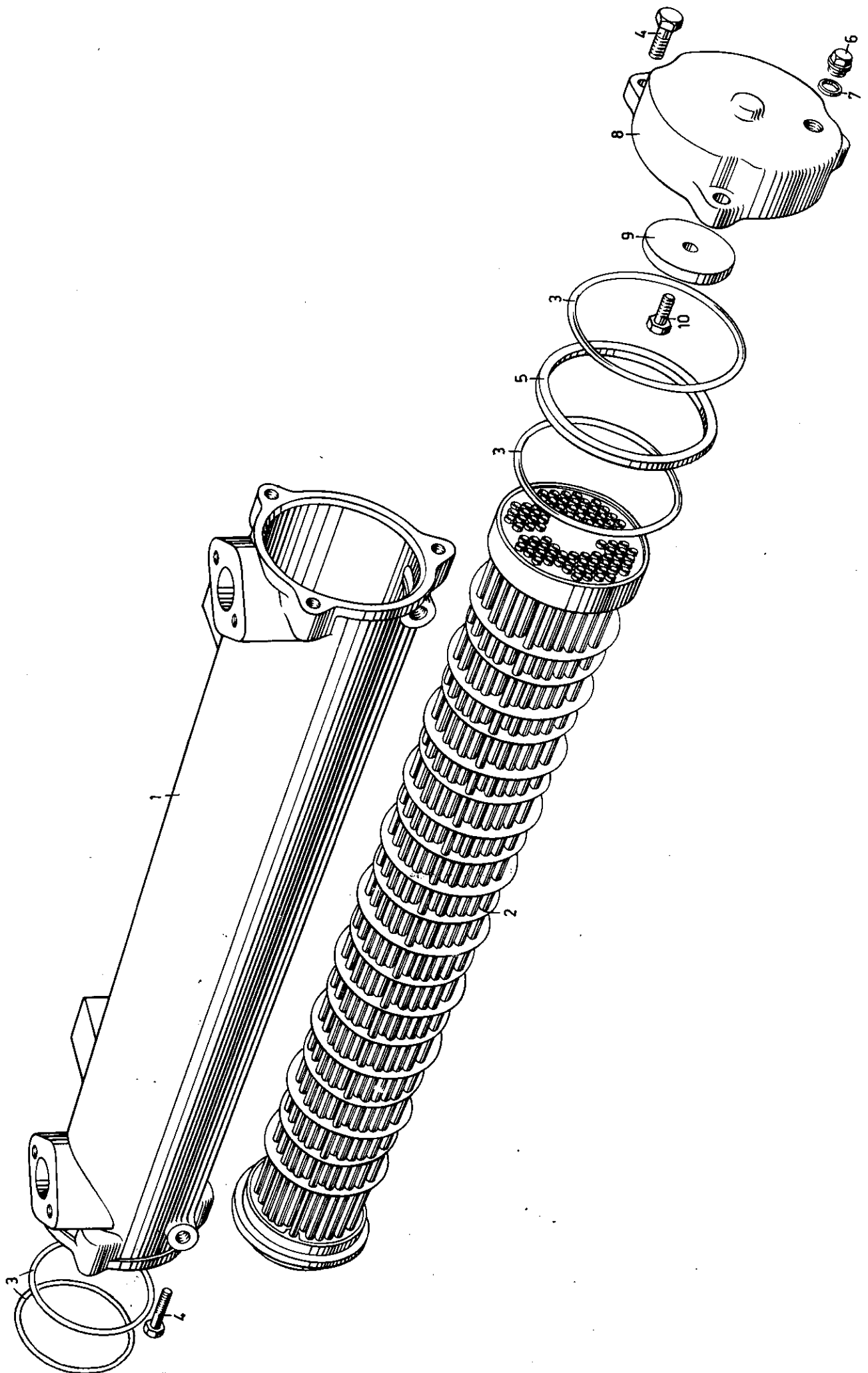
post no item no.	BENAMING	DESCRIPTION	ARTIKELNUMMER PART NUMBER	aan- tal qty
	<u>Thermostaat compleet</u>	<u>Thermostat assy</u>	00031.017.00A	
1	.Huis	.Housing	25020.023.00B	1
2	.Zeef	.Strainer	28000.037.00A	1
3	.Pakking	.Joint	12033.041.00A	1
4	.Deksel	.Cover	12136.014.00A	1
5	.Veerring	.Spring washer	10910.100	4
6	.Bout (M-8x20)	.Bolt (M-8x20)	10000.114	4
7	.Aftapkraan	.Drain cock	12360.070	1
8	.Fiber ring	.Fibre washer	12013.120	2
9	.Pakking	.Joint	12033.043.00A	1
10	.Thermostaat element	.Thermostat element	82690.003.01	1
11	.Aansluitstuk	.Connecting piece	22517.001.00A	1
12	.Pakking	.Joint	12033.042.00A	2
13	.Houder voor afdichtring	.Retainer, sealing ring	12194.081.00A	1
14	.Afdichtring	.Sealing ring	82690.006.01	1
15	.Deksel	.Top cover	22813.003.00A	1
16	.Tapeind	.Stud	10502.549	4
17	.Moer (M-10)	.Nut (M-10)	10305.110	4
18	.Veerring	.Spring washer	10910.135	4
19	.Afsluiter	.Shut-off valve	12370.110	1
20	Pakking	Joint	12001.130	1
	Bout (W-1/2"x40)	Bolt (1/2" B.S.W.x40)	10003.500	6
22	Moer (1/2")	Nut (1/2" B.S.W.)	10301.506	6
23	Bout (W-1/2" x30)	Bolt (1/2" B.S.W.x30)	10003.498	10
24	Pakking	Joint	12021.310	5
25	Deksel	Blanket cover	12110.177	1
26	Koelwateromlooppijp	Coolant by-pass pipe	16011.087.00A	1
27	Wartelstuk	Union	16110.511	1
	<u>Vervallen:</u>	<u>Item deleted:</u>		
26	Koelwateromlooppijp	Coolant by-pass pipe	16011.087.00A	1
	<u>Toegevoegd:</u>	<u>Item added:</u>		
26	Koelwateromlooppijp	Coolant by-pass pipe	16707.000.00B	1

OB

ZIE ILLUSTRATIE N° 112.000.050

NO. 112.000.049

REFER TO ILLUSTRATION N°.



KROMHOUT MOTORENFABRIEK D. GOEDKOOP JR. N.V.

Smeeroliekoeler/Oil cooler

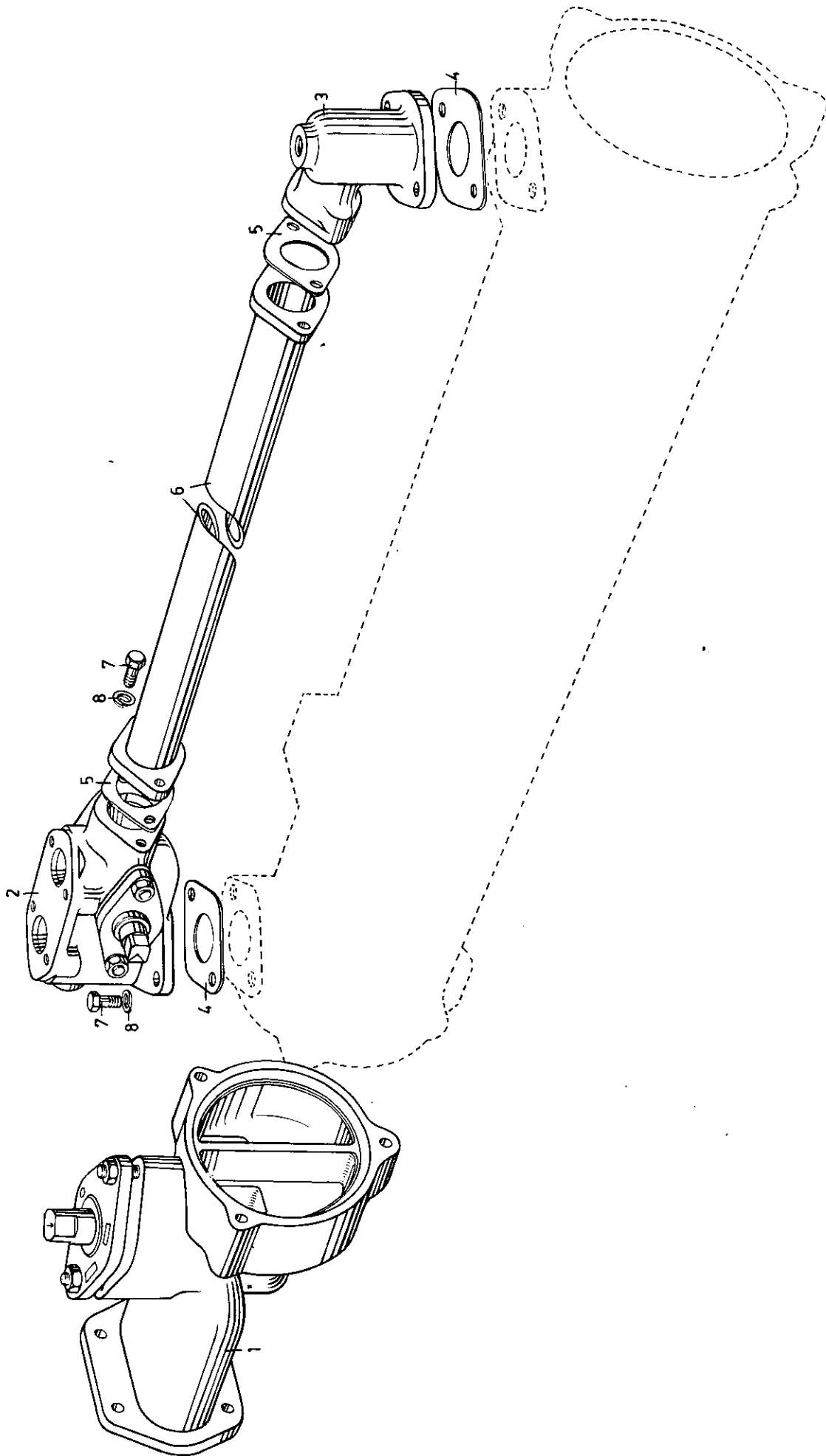
post no item no.	BENAMING	DESCRIPTION	ARTIKELNUMMER PART NUMBER	aan- tal qty
	<u>Smeeroliekoeler compleet</u>	<u>Oil cooler assy</u>	00157.014.02A	1
1	.Huis	.Housing	25021.005.00B	1
2	.Pijpelement compleet	.Tube stack assy	00158.006.02B	1
3	.Rubber ring	.Rubber ring	12014.011.00A	4
4	.Bout (W-1/2"x50)	.Bolt (1/2" B.S.W.x50)	10023.502	3
	.Bout (W-1/2"x75)	.Bolt (1/2" B.S.W.x75)	10023.507	3
5	.Drukkring	.Jointring	12013.032.00A	1
6	.Stop	.Plug	12221.504	3
7	.Koperen ring	.Copper washer	12013.120	3
8	.Deksel	.Cover	12135.000.00C	1
9	.Zinkstuk	.Zinc piece	33030.001.00A	1
10	.Bout (W-1/2"x30)	.Bolt (1/2" B.S.W.x30)	10005.498	1

OB

ZIE ILLUSTRATIE N° 140.008.050

REFER TO ILLUSTRATION N°

NO. 140.011.050



KROMHOUT MOTORENFABRIEK D. GOEDKOOP JR. N.V.

Aansluitingen smeeroliekoeler/Connections lube oil cooler

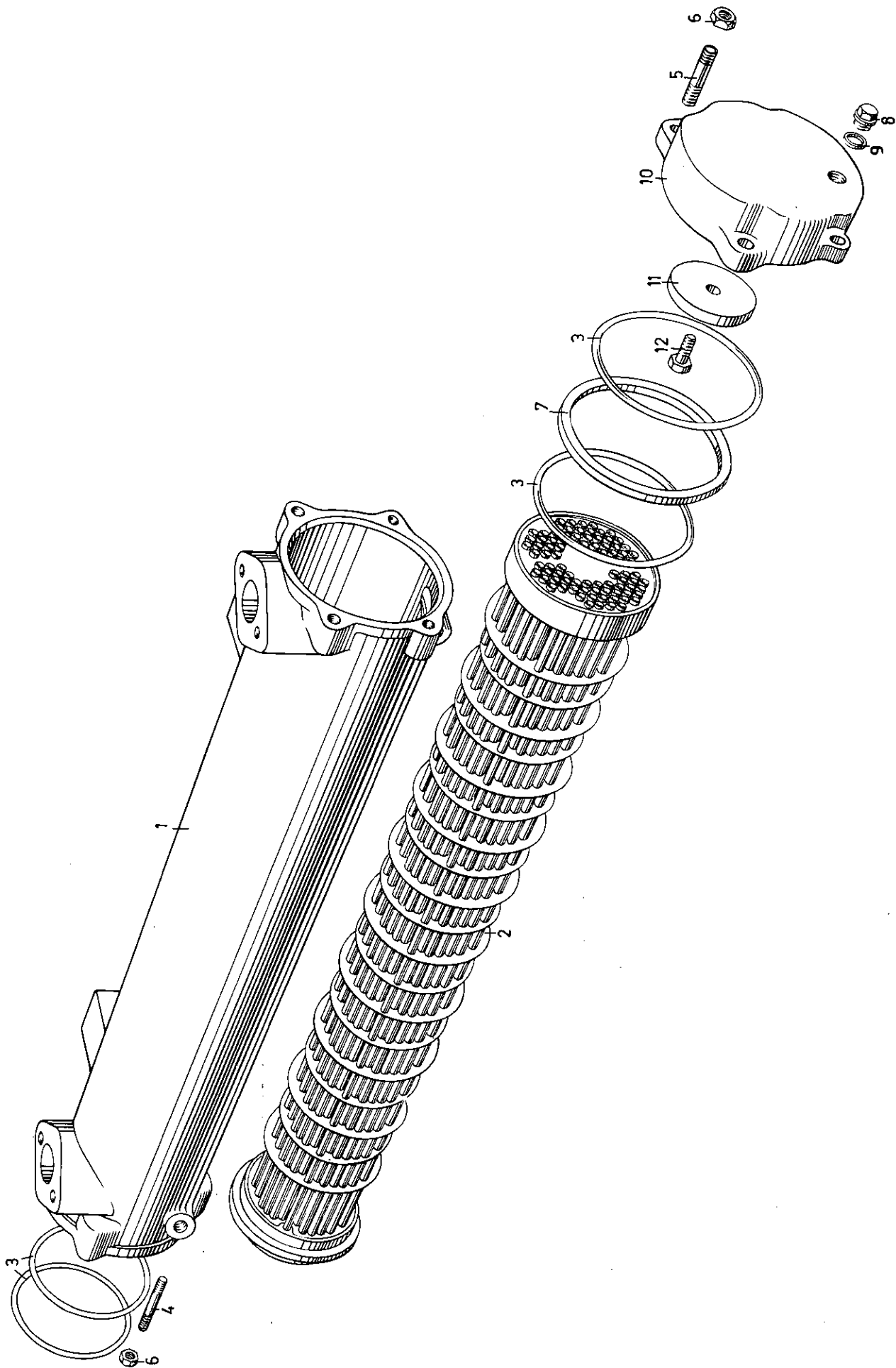
post no item no.	BENAMING	DESCRIPTION	ARTIKELNUMMER PART NUMBER	aan- tal qty
1	<u>Afsluiter compleet</u>	<u>Shut-off valve assy</u>	zie 170/see 170	1
2	<u>Omschakelkraan compleet</u>	<u>Change over cock assy</u>	zie 174/see 174	1
3	Bochtstuk	Bend	16700.000.00A	1
4	Pakking	Joint	12024.310	2
5	Pakking	Joint	12025.002.00A	2
6	Smeeroliepijp	Lube oil pipe	00672.001.00B	1
7	Bout (W-1/2"x30)	Bolt (1/2" B.S.W.x30)	10003.498	8
8	Veerring	Spring washer	10910.170	8

OB.

ZIE ILLUSTRATIE N°. 140.014.050

REFER TO ILLUSTRATION N°.

NO. 140.014.050



KROMHOUT MOTORENFABRIEK D. GOEDKOOP JR. N.V.

Waterkoeler/Water cooler

post no. item no.	BENAMING	DESCRIPTION	ARTIKELNUMMER PART NUMBER	aan- tal qty
	<u>Waterkoeler compleet</u>	<u>Water cooler assy</u>	00156.013.00B	1
1	.Huis	.Housing	25021.013.00B	1
2	.Pijpelement compleet	.Tube stack assy	00158.013.00A	1
3	.Rubber ring	.Rubber ring	12014.026.00A	4
4-5	.Tapeind (W-1/2"x60)	.Stud (1/2" B.S.W.x60)	10501.504	8
6	.Moer (W-1/2")	.Nut (1/2" B.S.W.)	10301.506	4
7	.Drukkring	.Jointring	12013.085.00A	1
8	.Stop	.Plug	12221.504	3
9	.Koperen ring	.Copper washer	12010.210	3
10	.Deksel	.Cover	12135.018.00A	1
11	.Zinkstuk	.Zinc piece	33030.001.00A	1
12	.Bout (W-1/2"x30)	.Bolt (1/2" B.S.W.x30)	10005.498	1

ZIE ILLUSTRATIE No.

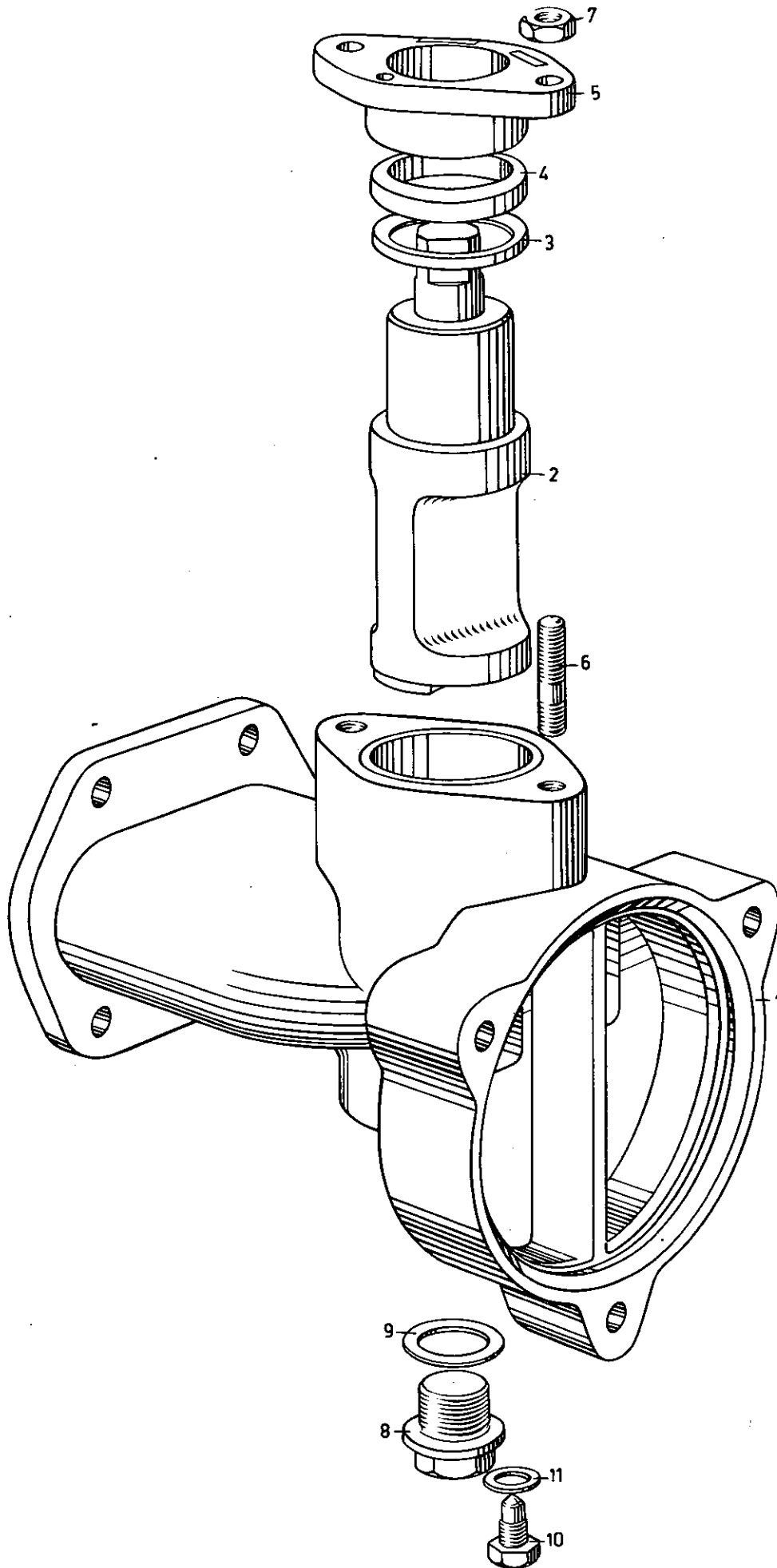
140.012.050

NO.

160.004.050

REFER TO ILLUSTRATION No.

OB



KROMHOUT MOTORENFABRIEK D. GOEDKOOP JR. N.V.

Afsluiter/Shut-off valve

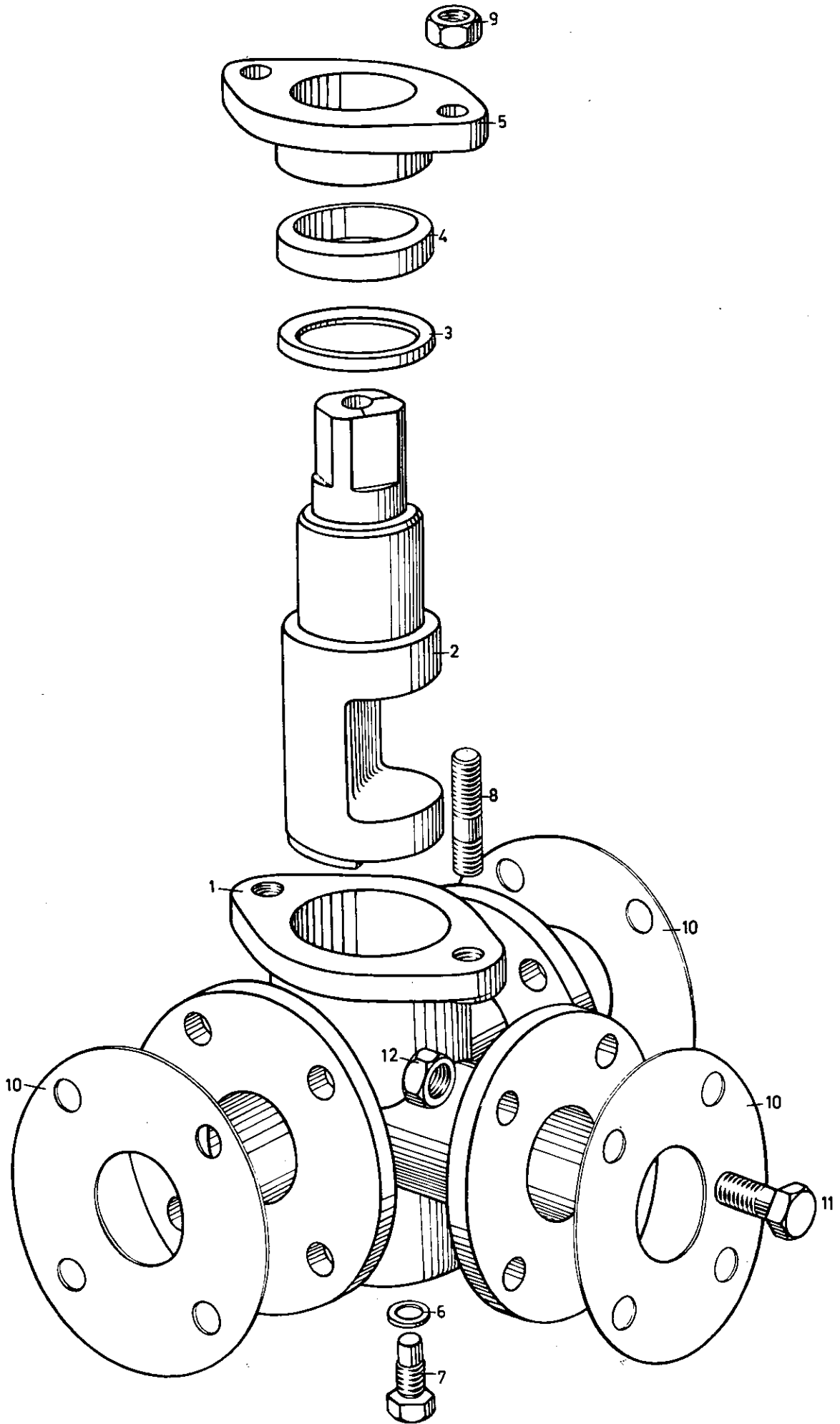
post no item no.	BENAMING	DESCRIPTION	ARTIKELNUMMER PART NUMBER	aan- tal qty
	<u>Afsluiter compleet</u>	<u>Shut-off valve assy</u>	00044.002.02B	1
1	.Huis en voering	.Housing with liner	00044.004.00A	1
2	.Plug	.Plug	12307.009.00A	1
3	.Grondring	.Neckring	12520.009.00A	1
4	.Vetpakking	.Grease jointring	12060.278.	1
5	.Pakkingdrukstuk	.Gland	12510.015.01A	1
6	.Tapeind	.Stud	10501.499	2
7	.Moer (W-1/2")	.Nut (1/2" B.S.W.)	10301.506	2
8	.Stop	.Plug	12221.016.01A	1
9	.Koperen ring	.Copper washer	12013.052.00A	1
10	.Borgbout	.Locking bolt	10017.021.00A	1
11	.Koperen ring	.Copper washer	12013.009.00A	1

OB.

ZIE ILLUSTRATIE N° 170.000.050

REFER TO ILLUSTRATION N°

NO. 170.000.050



KROMHOUT MOTORENFABRIEK D. GOEDKOOP JR. N.V.

Driewegkraan/Threeway cock

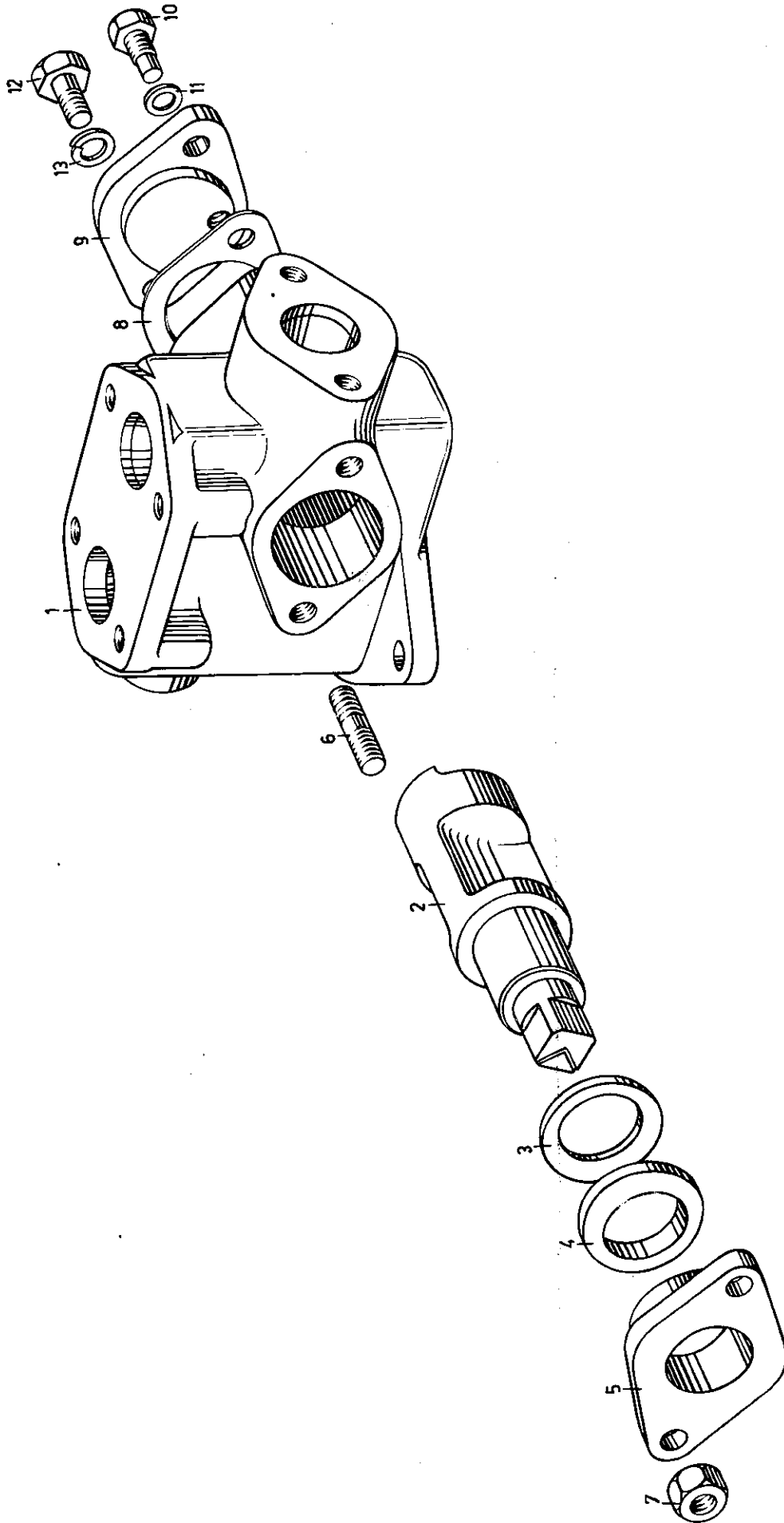
post no item no.	BENAMING	DESCRIPTION	ARTIKELNUMMER PART NUMBER	aan- tal qty.
	<u>Driewegkraan compleet</u>	<u>Threeway cock assy</u>	00080.003.00A	
1	.Huis	.Box	25012.004.00A	1
2	.Plug	.Plug	12307.014.00A	1
3	.Grondring	.Neckring	12520.009.00A	1
4	.Vetpakking	.Grease jointing	12060.278	1
5	.Pakkingdrukstuk	.Gland	12510.015.01A	1
6	.Borgbout	.Stop bolt	10017.021.00A	1
7	.Ring	.Washer	12013.009.00A	1
8	.Tapeind	.Stud	10501.499	2
9	.Moer	.Nut	10301.506	2
10	Pakking	Joint	12001.310	3
11	Bout	Bolt	10024.581	12
12	Moer	Nut	10301.508	12

OB.

ZIE ILLUSTRATIE N° 172.000.050

REFER. TO ILLUSTRATION N°

NO. 172.000.050



KROMHOUT MOTORENFABRIEK D. GOEDKOOP JR. N.V.

Omschakelkraan/Change over cock

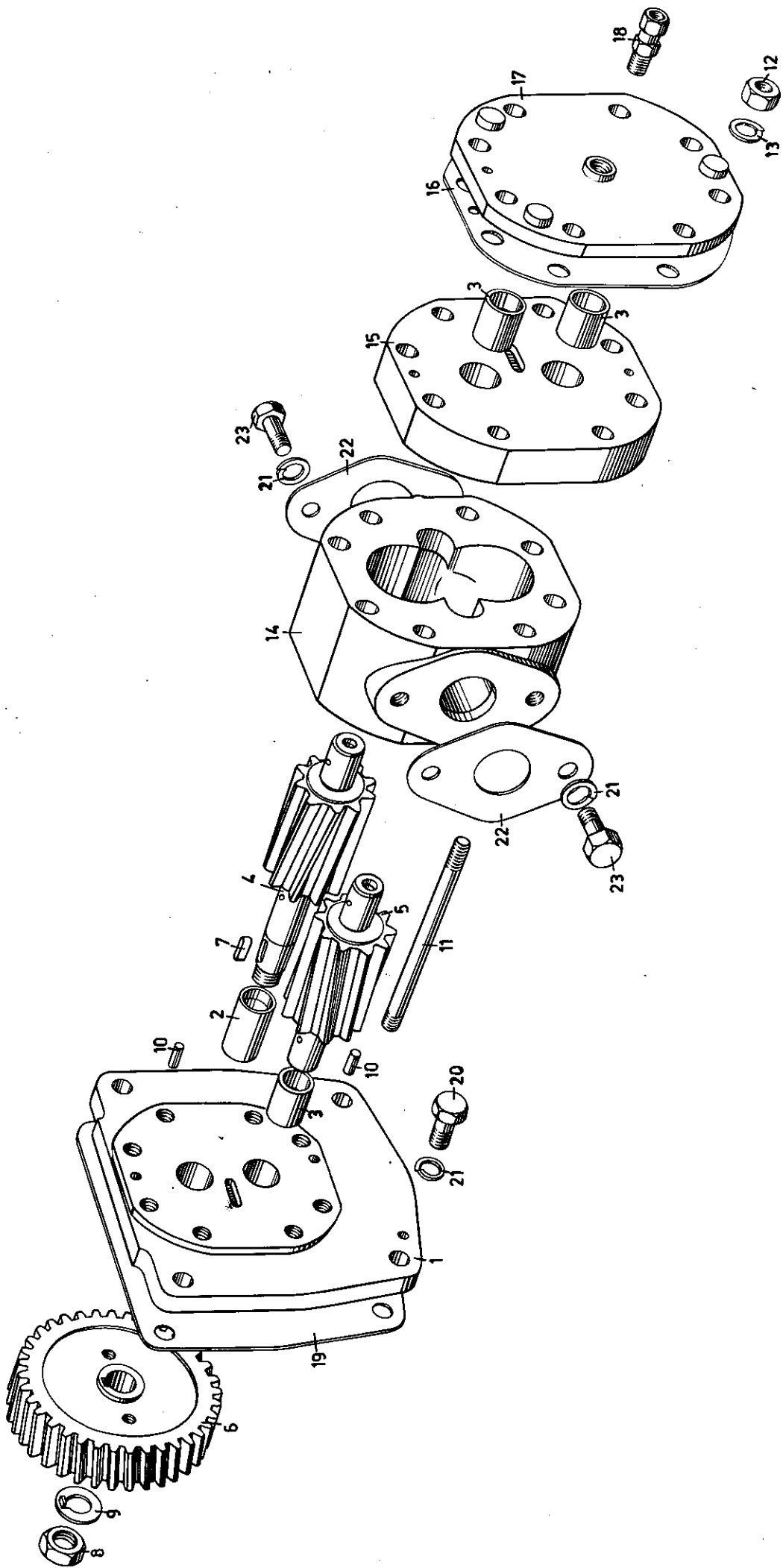
post no item no.	BENAMING	DESCRIPTION	ARTIKELNUMMER PART NUMBER	aan- tal qty
	<u>Kraan compleet</u>	<u>Cock assy</u>	00602.001.00B	1
1	.Huis	.Housing	25012.005.00B	1
2	.Plug	.Plug	12307.013.00B	1
3	.Grondring	.Neckring	12520.011.00B	1
4	.Vetpakking	.Grease jointring	12060.248	1
5	.Pakkingdrukstuk	.Gland	12510.024.00B	1
6	.Tapeind	.Stud	10501.500	2
7	.Moer (W-1/2")	.Nut (1/2" B.S.W.)	10301.506	2
8	.Pakking	.Joint	12024.010.00A	1
9	.Stopflens	.Blind flange	12111.021.01B	1
10	.Borgbout	.Locking bolt	10017.021.00A	1
11	.Koperen ring	.Copper Washer	12013.009.00A	1
12	.Bout (W-1/2"x25)	.Bolt (1/2" B.S.W.x25)	10003.496	2
13	.Veerring	.Spring washer	10910.170	2

OB

ZIE ILLUSTRATIE N° 174.000.050

REFER TO ILLUSTRATION N°

NO. 174.000.050



KROMHOUT MOTORENFABRIEK D. GOEDKOOP, JR. N.V.

Smeeroliecirculatiepomp/Circulating oil pump

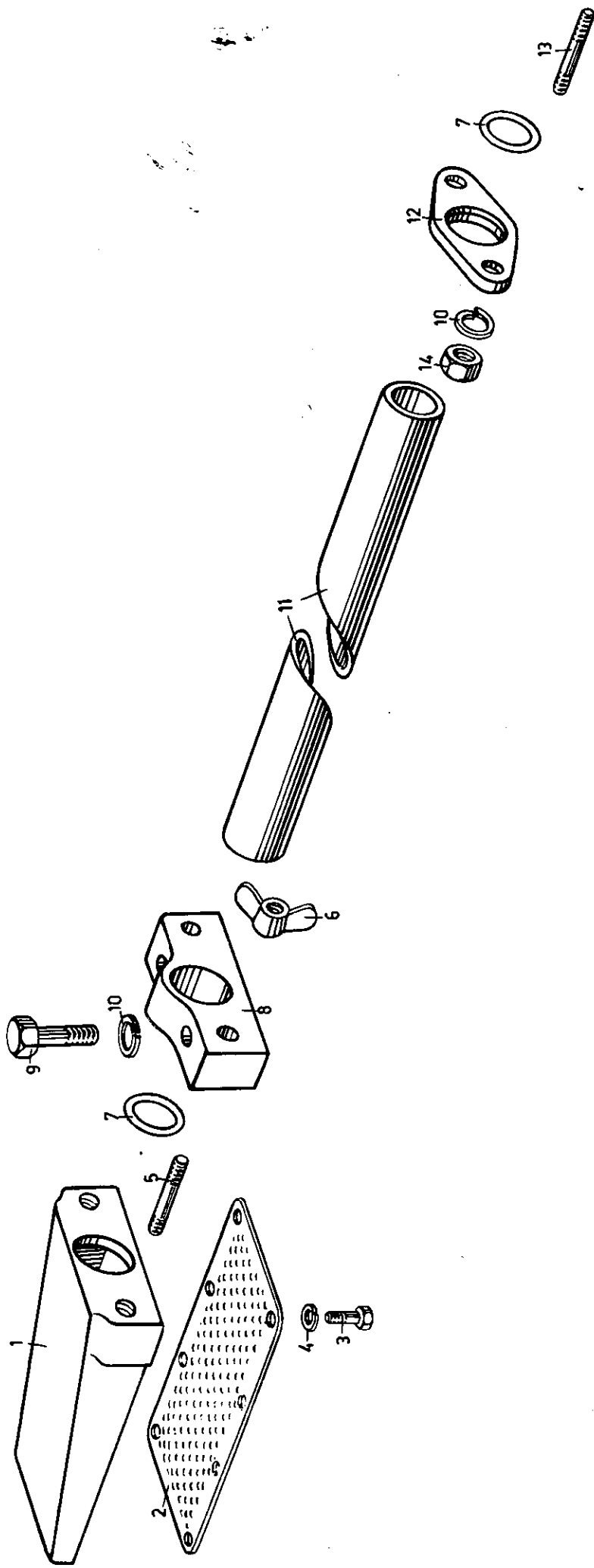
post no item no.	BENAMING	DESCRIPTION	ARTIKELNUMMER PART NUMBER	aan- tak qty
	<u>Smeeroliepomp compleet</u>	<u>Circulating oil pump assy</u>	00029.009.01C	1
1	.Lagerdeksel	.Front cover	12131.026.00B	1
2	.Voering	.Bush	13000.195.00A	1
3	.Voering	.Bush	13000.029.00B	3
4	.Astandwiel	.Driving gear	14118.000.00B	1
5	.Astandwiel	.Driven gear	14115.000.01D	1
6	.Tandwiel	.Gear	14105.085.00B	1
7	.Spie	.Key	14350.086	1
8	.Moer (G-1/2")	.Nut (1/2" B.S.P.)	10310.506	1
9	.Borgring	.Lockplate	10951.005.00B	1
10	.Stelpen	.Dowel	10207.018.00A	4
11	.Tapeind (M-10x130)	.Stud (M-10x130)	10502.546.	8
12	.Moer (M-10)	.Nut (M-10)	10305.110	8
13	.Veerring	.Spring washer	10910.135	8
14	.Huis	.Housing	25000.022.00B	1
15	.Tussenplaat	.Rear cover	20401.000.01E	1
16	.Pakking	.Joint	12009.054.00B	1
17	.Deksel	.Cover	12102.008.00C	1
18	.Pijpkoppeling	.Pipe connection	16201.064	1
19	Pakking	Joint	12090.005.00B	1
20	Bout (W-1/2"x25)	Bolt (1/2" B.S.W.x25)	10003.496	4
21	Veerring	Spring washer	10910.170	8
22	Pakking	Joint	12025.002.00A	2
23	Bout (W-1/2"x30)	Bolt (1/2" B.S.W.x30)	10003.498	4

OB

ZIE ILLUSTRATIE N° 200.017.050

REFER TO ILLUSTRATION N°

NO. 200.019.050



KROMHOUT MOTORENFABRIEK D. GOEDKOOP JR. N.V.

Smeeroliezuigfilter/Oil pick-up filter

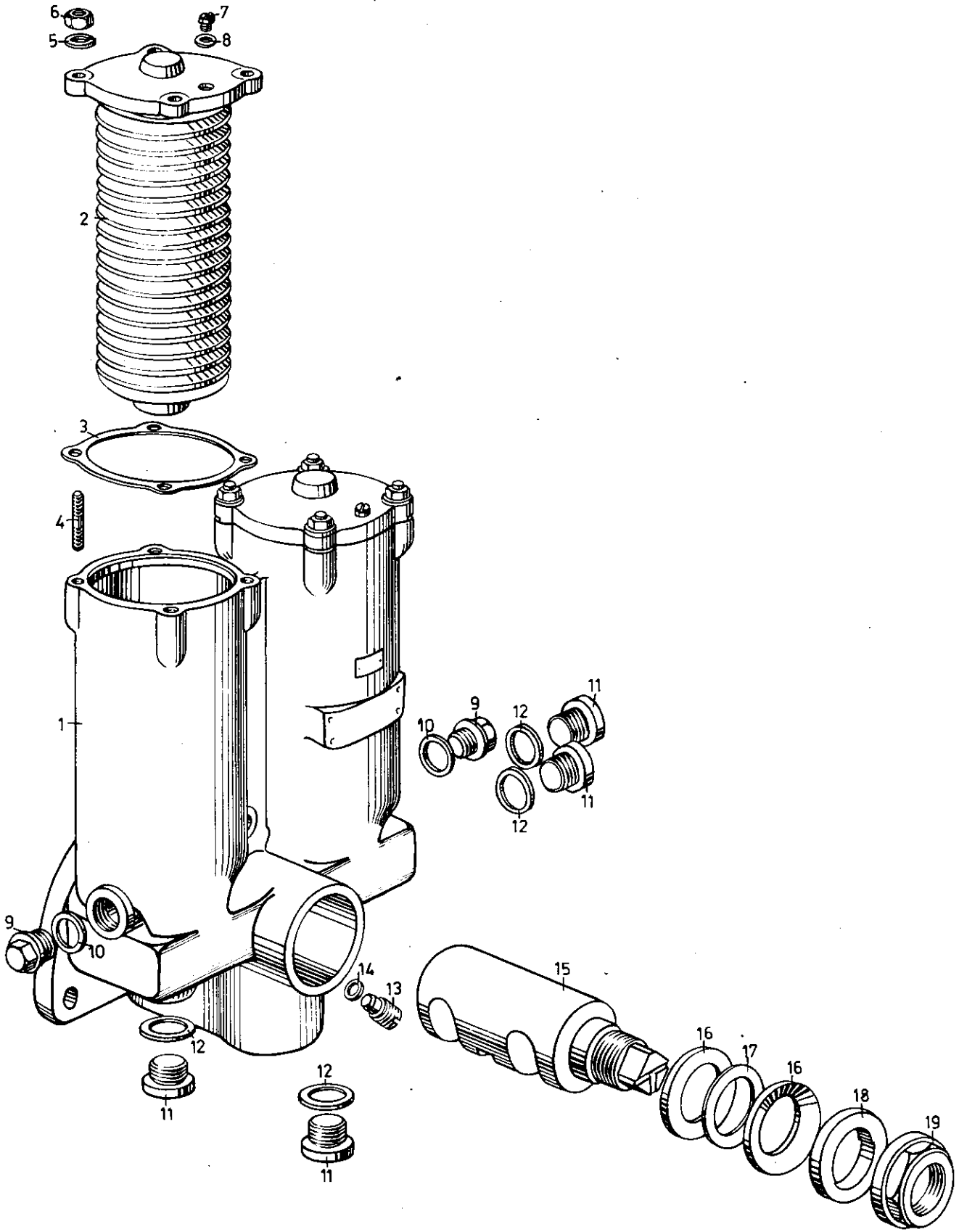
post no item no.	BENAMING	DESCRIPTION	ARTIKELNUMMER PART NUMBER	aan- tal qty
	<u>Smeeroliezuigfilter com- pleet</u>	<u>Oil-pick-up filter assy</u>	00028.017.00A	
1	.Huis	.Body	25020.027.00A	1
2	.Zeef	.Sieve	28000.010.00A	1
3	.Bout (M-6x12)	.Bolt (M-6x12)	10000.081	11
4	.Veerring	.Spring washer	10910.070	11
5	.Tapeind	.Stud	10501.504	2
6	.Vleugelmoer	.Winged nut	10493.506	2
7	O-ring	Sealing ring	12014.151	2
8	Stoel	Bracket	22010.047.00A	1
9	Bout (W-1/2"x60)	Bolt (1/2" B.S.W.x60)	10023.504	2
10	Veerring	Spring washer	10910.170	4
11	Smeeroliezuigpijp	Oil suction pipe	16000.165.00A	1
12	Pakkingdrukstuk	Gland	12510.037.00A	1
13	Tapeind	Stud	10501.499	2
14	Moer (W-1/2")	Nut (1/2" B.S.W.)	10301.506	2

OB

ZIE ILLUSTRATIE N°. 210.000.050

REFER TO ILLUSTRATION N°.

NO. 210.002.050



KROMHOUT MOTORENFABRIEK D. GOEDKOOP JR. N.V.

Smeeroliefiltersfilter/Engine oil filter

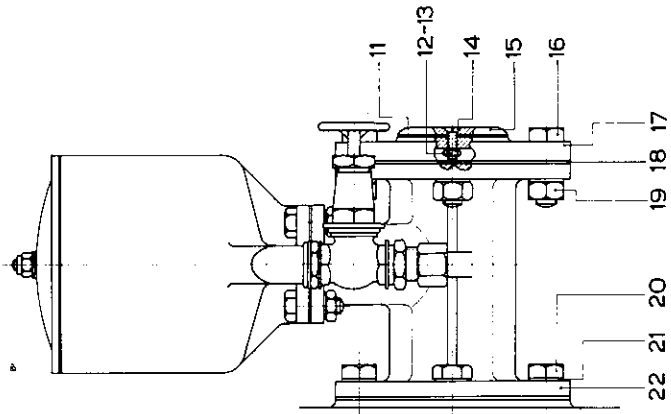
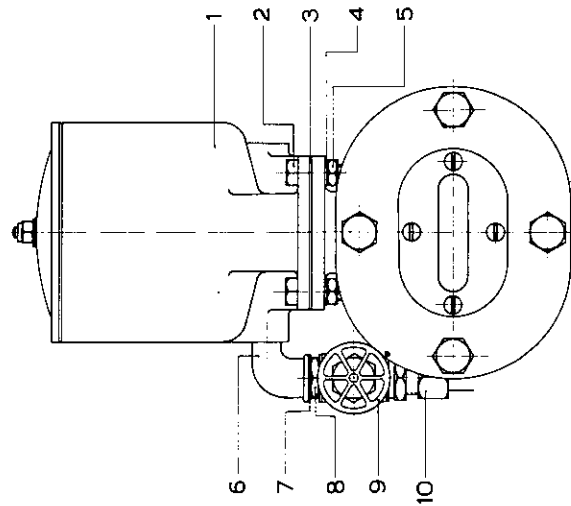
post no item no.	BENAMING	DESCRIPTION	ARTIKELNUMMER PART NUMBER	aan- tal qty
	<u>Smeeroliefilter compleet</u>	<u>Engine oil filter assy</u>	80880.040.01	1
1	.Huis v. filter	.Housing	80880.104.01	1
2	<u>.Filterelement compleet</u>	<u>.Element assy</u>	80880.099.01	2
3	..Pakking	..Joint	82830.000.01	2
4	.Tapeind (M-8x20)	.Stud (M-8x20)	10502.447	8
5	.Veerring	.Spring washer	10916.100	8
6	.Moer (M-8)	.Nut (M-8)	10305.108	8
7	.Ontluchtingsschroef (M-6)	.Air vent screw (M-6)	80880.123.01	2
8	.Koperen ring	.Copper washer	12013.310	2
9	.Stop (M-22x1,5) x)	.Plug (M-22x1.5) x)	12226.122	2
10	.Koperen ring	.Copper washer	12013.390	2
11	.Stop (M-26x1,5) x)	.Plug (M-26x1.5) x)	12226.126	4
12	.Koperen ring	.Copper washer	12013.410	4
13	.Borgschroef	.Lock screw	80880.106.01	2
14	.Aluminium ring	.Aluminium washer	12013.535	2
15	.Plug	.Selector cock	80880.108.01	1
16	.Pakkingring	.Joint	80880.102.01	2
17	.Ring	.Ring	80880.109.01	1
18	.Pakkingdrukkring	.Gland	80880.110.01	1
19	.Moer	.Nut	80880.111.01	1
	x) <u>Alleen voor</u>	<u>Service only</u>		

08

ZIE ILLUSTRATIE N°. 220.033.050

NO. 220.033.050

REFER TO ILLUSTRATION N°.



KROMHOUT MOTORENFABRIEK D. GOEDKOOP JR. N.V.

Centrifugaal smeeroliefilter/Lube oil filter centrifugal

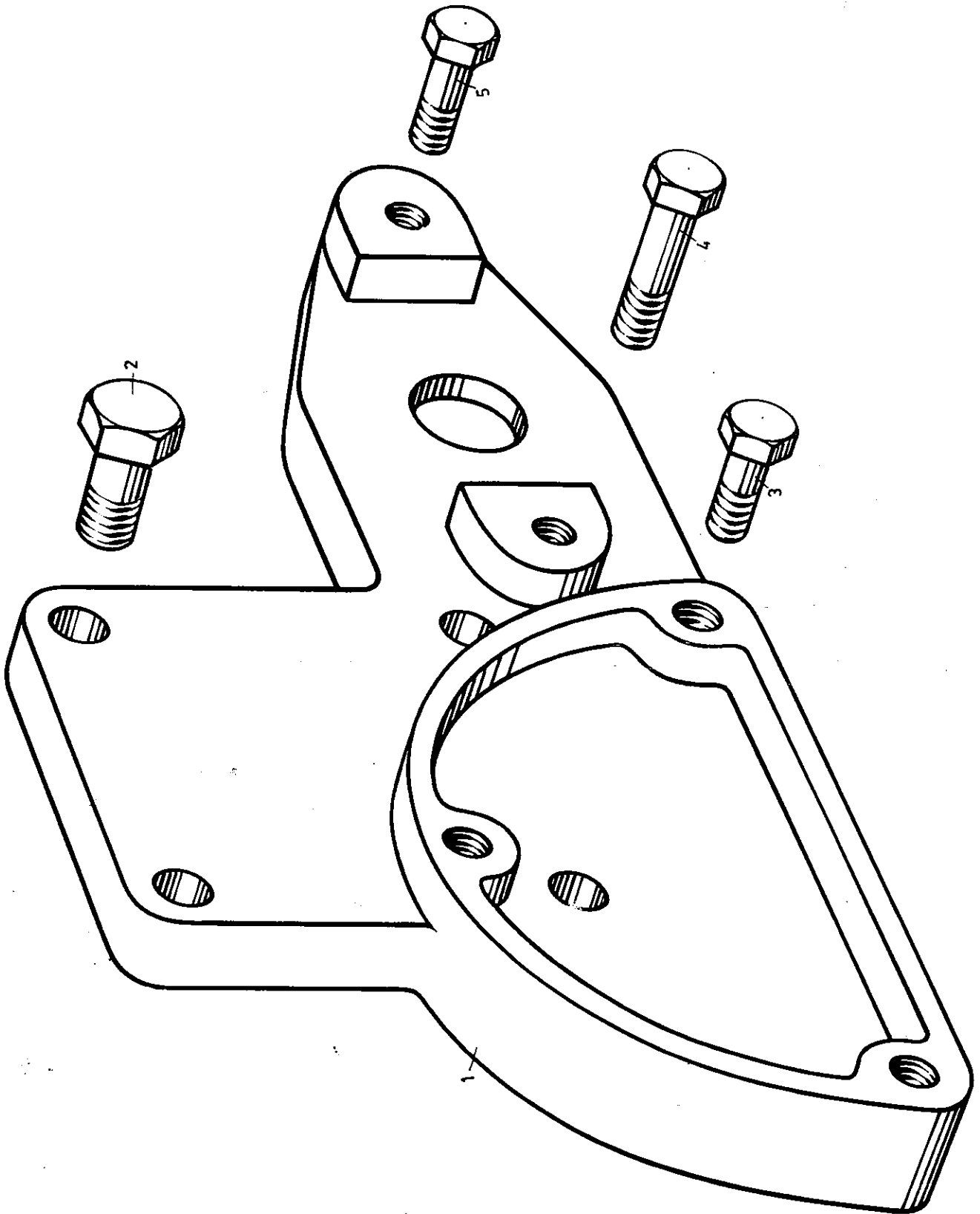
post no item no.	BENAMING	DESCRIPTION	ARTIKELNUMMER PART NUMBER	aan- tal qty
1	Centrifugaal smeerolie- filter	Lube oil filter, centrifugaal	81640.002.01	1
2	Bout (M-10x30)	Bolt (M-10x30)	10020.148	4
3	Pakking	Joint	12032.025.00A	1
4	Veerring	Spring washer	10916.135	4
5	Moer (M-10)	Nut (M-10)	10305.110	4
6	Knie	Bend	16730.505	1
7	Koperen ring	Copper washer	12013.130	3
8	Dubbele nippel	Connection	16141.006	1
9	Schuifafsluiter	Shut-off valve	12370.130	1
10	Rechte inschroefkoppeling	Pipe connect	16201.310	1
11	Pakking		12050.000.00A	1
12	Moer (M-6)		10305.106	4
13	Veerring	asher	10916.065	4
14	Verzonken kopsch		10607.083	4
15	Deksel		12107.005.00A	1
16	Bout ()	R.S.W. (35)	10003.499	4
17	Dek		20414.006.00A	1
18	Pak		12050.016.00A	2
19			10301.506	4
			R.S.W. (30)	4
	veerrin		10910.170	8
	Aansluit	g piece	22811.005.00A	1

08

ZIE ILLUSTRATIE N° 220.035.050

NO. 220.035.050

REFER TO ILLUSTRATION N°



KROMHOUT MOTORENFABRIEK D. GOEDKOOP JR. N.V.

Stoel voor oliefilter/Bracket, engine oil filter

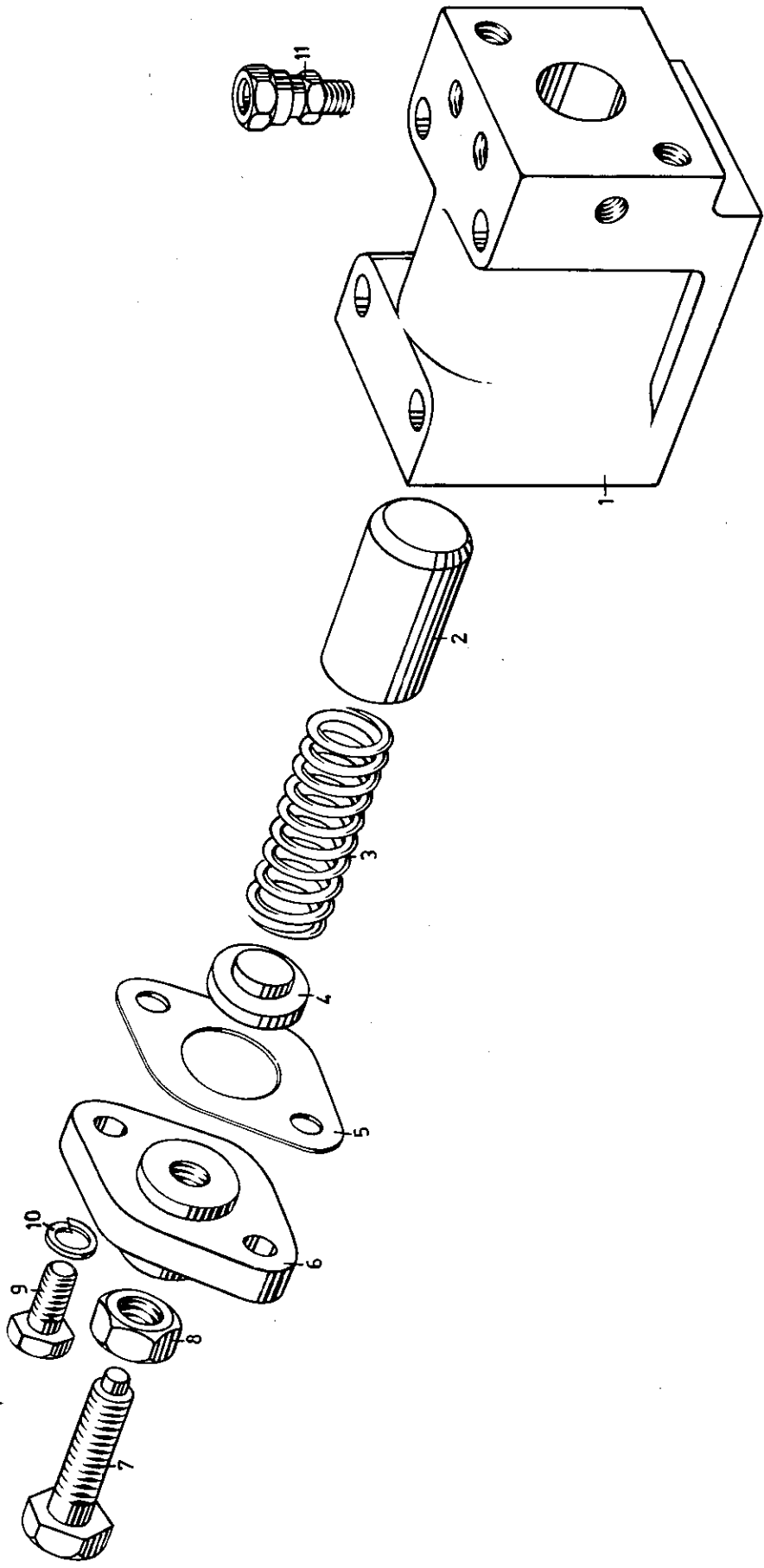
post no item no.	BENAMING	DESCRIPTION	ARTIKELNUMMER PART NUMBER	aan- tal qty
1	Stoel	Bracket	22010.002.000	1
2	Bout v. bevestiging stoel Veerring	Bolt, bracket to engine Spring washer	10003.500 10910.170	4 7
3	Bout v. bevestiging filter	Bolt, filter to bracket	10003.499	2
4	Bout v. bevestiging filter	Bolt, filter to bracket	10023.511	1
5	Bout v. bevestiging vleu- gelpomp Veerring	Bolt, pump to bracket Spring washer	10020.148 10910.135	2 2

OB

ZIE ILLUSTRATIE N° _____ 221.007.050

REFER TO ILLUSTRATION N° _____

NO. 221.007.050



HOUT MOTORENFABRIEK D. GOEDKOOP JR. N.V.

Smeeroliedrukregelklep/Oil pressure regulating valve

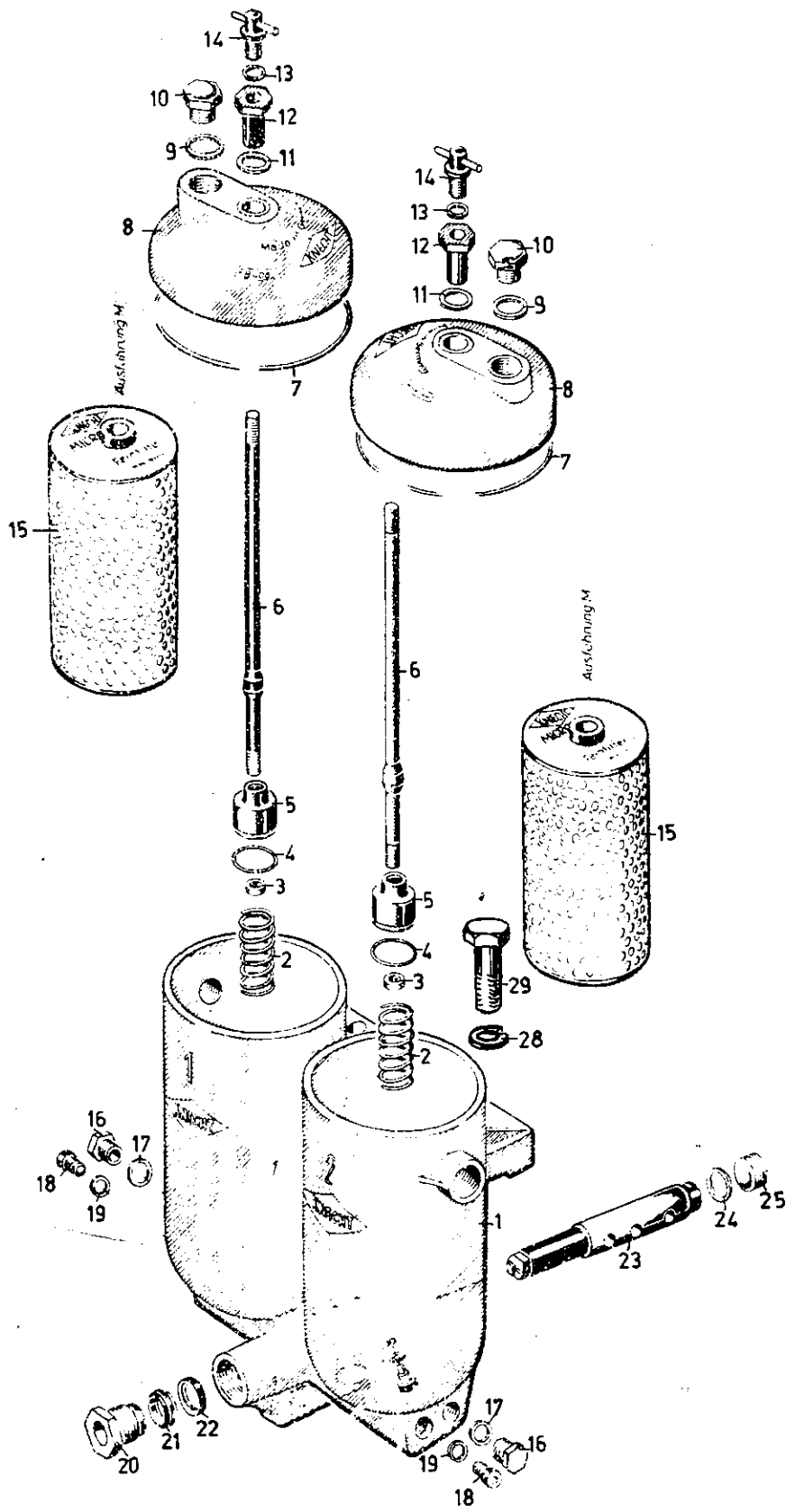
post no item no.	BENAMING	DESCRIPTION	ARTIKELNUMMER PART NUMBER	aan- tal qty
	<u>Smeeroliedrukregelklep</u> <u>compleet</u>	<u>Oil pressure regulating</u> <u>valve assy</u>	00039.003.01E	
1	-Huis	-Housing	25010.044.02C	1
2	-Klep	-Valve	12301.028.00A	1
3	-Drukveer	-Pressure spring	18001.126.00A	1
4	-Veerhouder	-Spring disc	18016.032.00C	1
5	-Pakking	-Joint	12024.013.00A	1
6	-Deksel	-Cover	12111.024.00A	1
7	-Stelbout	-Adjusting bolt	10019.000.00A	1
8	-Moer (G-3/8")	-Nut (3/8" B.S.P.)	10311.504	1
9	-Bout (W-1/2"x30)	-Bolt (1/2" B.S.W.x30)	10003.498	2
10	-Veerring	-Spring washer	10910.170	2
11	-Pijpkoppeling	-Pipe connection assy	16201.186	1

OB

ZIE ILLUSTRATIE N° 240.000.050

REFER TO ILLUSTRATION N°

NO. 240.000.050



KROMHOUT MOTORENFABRIEK D. GOEDKOOP JR. N.V.

Brandstoffilter/Fuel filter

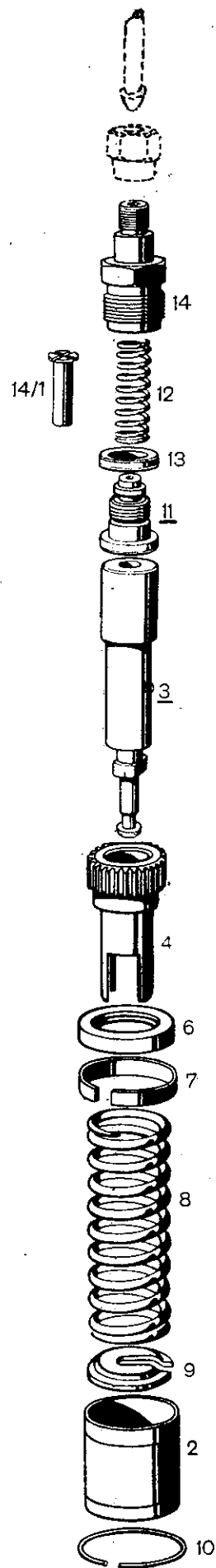
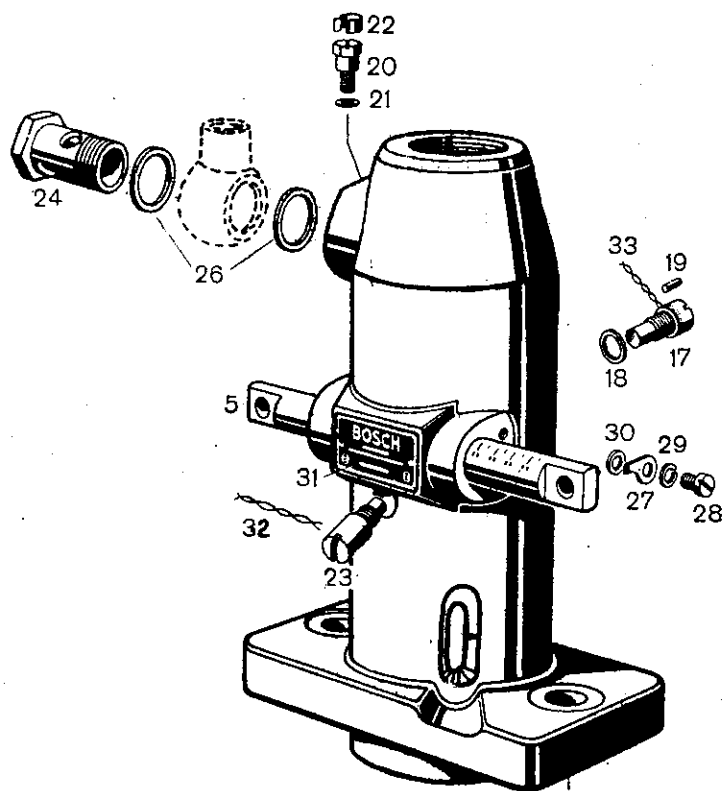
post no item no.	BENAMING	DESCRIPTION	ARTIKELNUMMER PART NUMBER	aan- tal qty
1	Huis v. filter	Filter bowl	81450.028.01	1
2	Drukveer	Spring	81450.021.01	2
3	Moer	Nut	81450.024.01	2
4	Afdichtring	Rubber ring	81450.037.01	2
5	Schuifbus	Sliding sleeve	81450.023.01	2
6	Spanbout	Stretching bolt	81450.019.01	2
7	Afdichtring	Rubber ring	81450.035.01	2
8	Deksel	Cover	81450.022.01	2
9	Aluminium ring	Washer	12013.225	2
10	Stop	Plug	81450.034.01	2
11	Aluminium ring	Washer	12013.210	2
12	Spanmoer	Nut	81450.026.01	2
13	Fiber ring	Fibre washer	81450.036.01	2
14	Ontluchtingsschroef	Air vent screw	81450.027.01	2
15	Filterelement	Filterelement	81450.000.01	2
16	Stop	Plug	81450.029.01	2
17	Aluminium ring	Washer	12013.550	2
18	Bout (n.l.l.)	Bolt (n.s.s.)		2
19	Aluminium ring	Washer	81450.039.01	2
20	Stop	Plug	81450.030.01	1
21	Afdichtring	Ring	81450.038.01	1
22	Ring	Washer	81450.032.01	1
23	Plug	Plug	81450.031.01	1
24	Ring (n.l.l.)	Washer (n.s.s.)		1
25	Stop (n.l.l.)	Plug (n.s.s.)		1
26	Ring (n.l.l.)	Washer (n.s.s.)		1
27	Schroef (n.l.l.)	Screw (n.s.s.)		1
	<u>Brandstoffilter compleet</u>	<u>Fuel filter assy</u>	81450.004.01	1
28	Veerring	Spring washer	10911.506	2
29	Bout	Bolt	10003.500	2
	n.l.l.=niet los leverbaar	n.s.s.=not supplied separately		

OB.

ZIE ILLUSTRATIE N° 310.006.010

NO. 310.006.050

REFER TO ILLUSTRATION N°



KROMHOUT MOTORENFABRIEK D. GOEDKOOP JR. N.V.

Brandstofpomp/Fuel injection pump

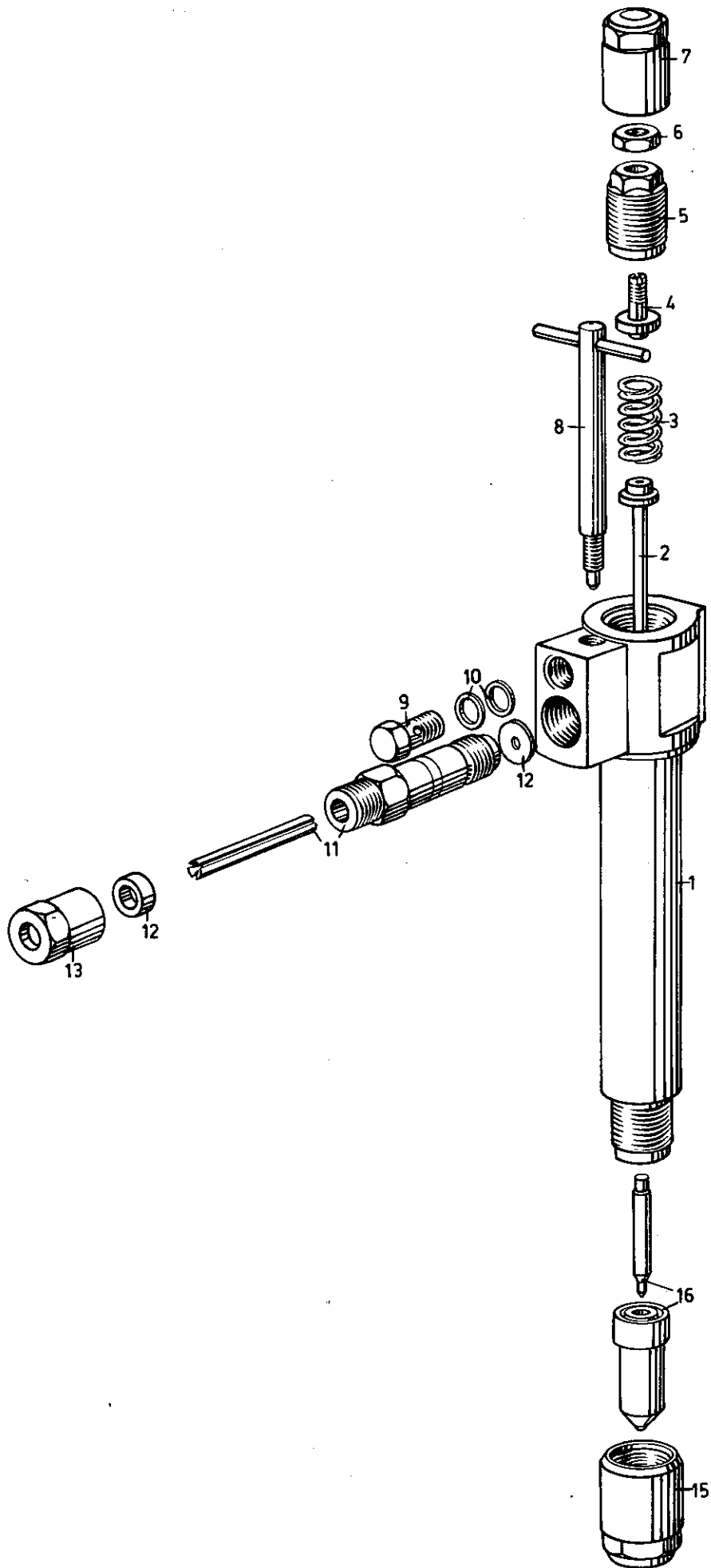
post no item no.	BENAMING	DESCRIPTION	ARTIKELNUMMER PART NUMBER	aan- tal qty
	<u>Brandstofpomp compleet</u>	<u>Fuel injection pump assy</u>	80024.172.01	1
1	.Pomphuis	.Pumphousing	80024.240.01	1
2	.Leidbus	.Guide bush	80026.241.01	1
3	.Plunger met voering	.Pump element	80021.491.01	1
4	.Regelhuis	.Control sleeve	80026.216.01	1
5	.Regelstang	.Control rod	80024.953.01	1
6	.Veerhouder	.Spring disc	80026.478.01	1
7	.Borgring	.Lock washer	80026.291.01	1
8	.Veer	.Spring	80026.910.01	1
9	.Veerschotel	.Spring disc	80026.479.01	1
10	.Borgring	.Circlip	80026.281.01	1
11	<u>.Persklep compleet</u> 35.50	<u>.Delivery valve assy</u>	80024.864.01	1
12	.Veer 1.05	.Valve spring	80026.913.01	1
13	.Afdichtring 2.20	.Sealing ring	80026.283.01	1
14	.Houder v.persklep 18.20	.Delivery valve holder	80026.784.01	1
14/1	.Veerhouder 180	.Spring holder	80021.347.01	1
15	.Wartelmoer	.Tubing nut	80026.574.01	1
16	.Ring	.Washer	80026.490.01	1
17	.Borgschroef	.Lock screw	80021.784.01	1
18	.Pakkingring	.Copper washer	80026.338.01	1
19	.Loden verzegeling	.Lead seal	80026.717.01	1
20	.Ontluchtingsschroef	.Air vent screw	80021.761.01	1
21	.Koperen ring	.Copper washer	12013.310	1
22	.Borgveer	.Lock spring	80020.917.01	1
23	.Borgschroef	.Lock screw	80027.233.01	1
24	.Banjobout	.Banjo bolt	16138.560	1
25	.Banjo	.Banjo piece	16137.560	1
26	.Koperen ring	.Copper washer	12013.370	2
27	.Aanwijzer	.Pointer	80024.398.01	1
28	.Cilinderkopschroef	.Cylinderhead screw	10621.260	1
29	.Veerring	.Spring washer	10910.040	1
		.2 mm thick	80026.465.01	
	0,2 mm			
		.5 mm thick	80026.481.01	
	0,5 mm			
		1 mm thick	80026.482.01	
	1 mm			
		1.5 mm thick	80026.318.01	
	1,5 mm			
31	.Naamplaat	.Name plate	80022.773.01	1
32	.Borgdraad	.Locking wire		

08

ZIE ILLUSTRATIE N° 321.001.050

REFER TO ILLUSTRATION N°

NO. 321.001.050



KROMHOUT MOTORENFABRIEK D. GOEDKOOP JR. N.V.

Inspuitstuk/Fuel injector

post no item no.	BENAMING	DESCRIPTION	ARTIKELNUMMER PART NUMBER	aan- tal qty
1	<u>Huis voor inspuitstuk compleet</u>	<u>Nozzle holder body assy</u>	80022.296.01	
	.Huis	.Nozzle holder body	80023.060.01	1
2	.Drukpen	.Spindle	80022.940.01	1
3	.Drukveer	.Spring	80026.905.01	1
4	.Stelschroef	.Adjusting screw	80021.675.01	1
5	.Stelmoer	.Spring cap nut	80027.310.01	1
6	.Contramoor	.Lock nut	80026.570.01	1
7	.Dopmoer	.Cap nut	80026.595.01	1
8	.Ontluchtingsschroef	.Air vent tommy screw	80027.149.01	1
9	.Banjo bout	.Banjo bolt	16138.500	1
10	.Koperen ring	.Copper washer	12013.330	1
11	.Brandstof toevoernippel met staafilter	.Fuel inlet adapter with filter rod	80021.607.01	1
12	.Pakkingring	.Joint ring	80021.387.01	1
13	.Drukkring	.Inlet union washer	80026.490.01	1
14	.Wartelmoer	.Union nut	80026.574.01	1
15	.Verstuiverhouder	.Nozzle cap. nut	80026.573.01	1
16	Verstuiver	Nozzle assy	80020.270.01	1

OB

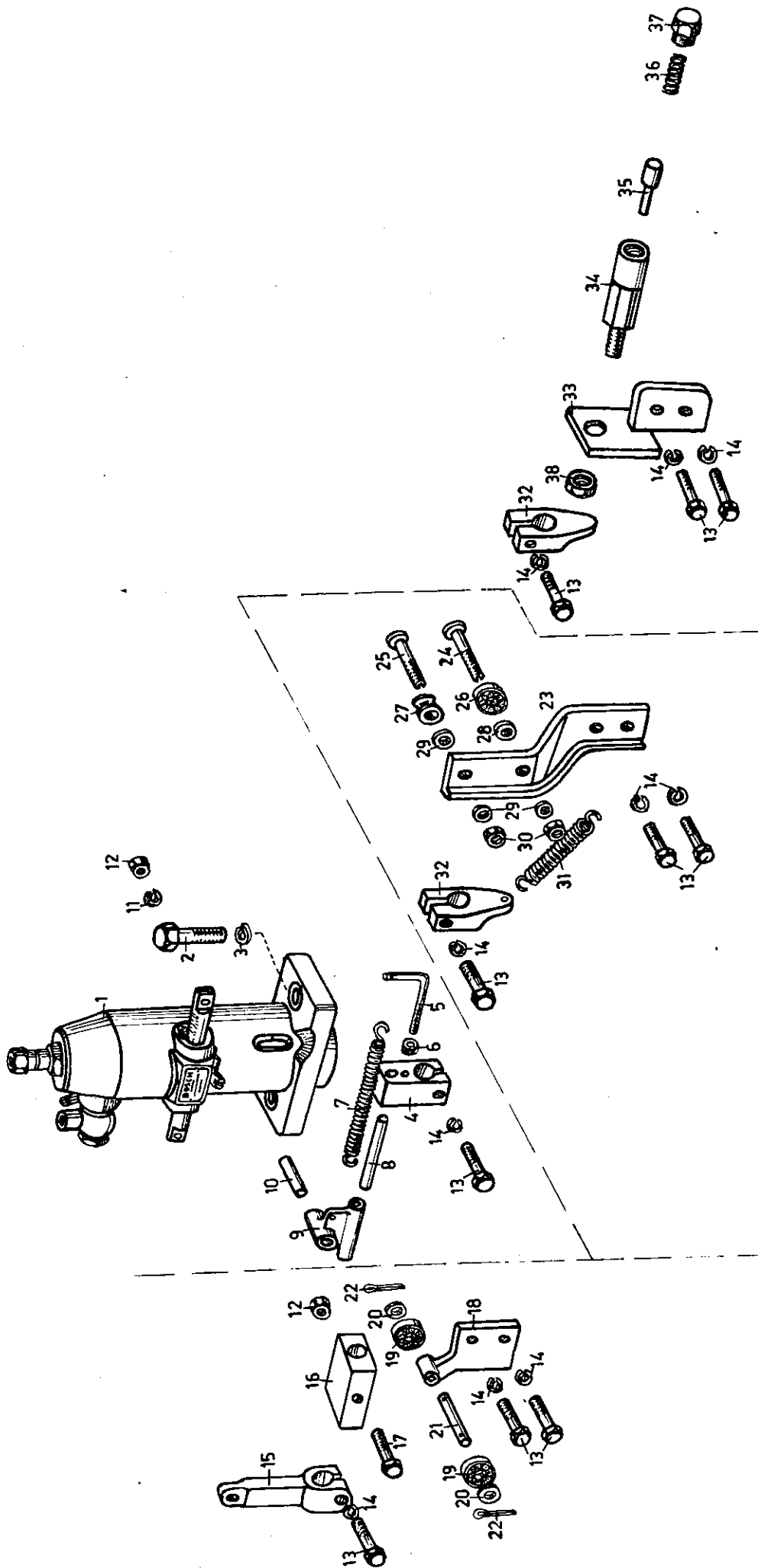
ZIE ILLUSTRATIE N°.

332.000.050

REFER TO ILLUSTRATION N°.

NO.

332.001.050



KROMHOUT MOTORENFABRIEK D. GOEDKOOP JR. N.V.

Brandstofregeling/Fuel injection control

post no item no.	BENAMING	DESCRIPTION	ARTIKELNUMMER PART NUMBER	aan- tal qty
1	Brandstofpomp	Fuel injection pump	zie/see 321	
2	Bout (W-5/8"x40)	Bolt (5/8" B.S.W.x40)	10024.580	2
3	Veerring	Spring washer	10910.205	2
4	Hefboom	Lever	14980.023.00C	1
5	Veerhouder	Spring holder	18015.033.00A	1
6	Moer (M-5)	Nut (M-5)	10305.105	1
7	Trekveer	Spring	18032.007.00C	1
8	Pen	Pin	10207.021.00A	1
9	Meenemer	Cross-connection	14340.013.00A	1
10	Aanslagpen	Stop-pin	10206.021.00B	1
11	Veerring	Spring washer	10910.065	1
12	Moer (M-6)	Nut (M-6)	10305.106	2
13	Bout (M-8x25)	Bolt (M-8x25)	10000.116	10
14	Veerring	Spring washer	10910.100	10
15	Hefboom	Lever	14972.008.00C	1
16	Leidblok	Guide bloc	21092.003.01A	1
17	Bout (M-6x25)	Bolt (M-6x25)	10000.086	1
	<u>Stoel met geleiding, regelstang compleet</u>	<u>Bracket assy, pilot rod guide</u>	00649.003.01A	1
18	.Stoel	.Bracket	22101.019.00B	1
19	.Kogellager	.Ball bearing	13200.024	2
20	.Sluitring	.Washer	10702.135	2
21	.Pen	.Pin	10202.528	1
22	.Splitpen	.Split pin	10900.147	2
	<u>Stoel v. regelstang</u>	<u>bracket assy, pilot rod</u>	00648.002.01A	1
23	.Stoel	.Bracket	22380.043.00B	1
24	.Pen	.Pin	10681.002.00A	1
25	.Pen	.Pin	10681.001.00A	1
26	.Kogellager	.Ball bearing	13200.024	1
27	.Rol	.Roller	14372.011.00A	1
28	.Ring	.Ring	10705.031.00A	1
29	.Ring	.Ring	10705.009.00A	3
30	.Moer (M.6)	.Nut (M-6)	10305.106	2
31	Trekveer	Spring	18032.058.00A	1
32	Veerhouder	Spring holder	18015.011.01B	2
	<u>Verende aanslag compleet</u>	<u>Buffer assy, pilot rod</u>	00769.002.00B	1
33	.Stoel	.Bracket	22082.060.00B	1

OB

ZIE ILLUSTRATIE N° 350.000.050

REFER TO ILLUSTRATION N°

NO. 350.000.050

KROMHOUT MOTORENFABRIEK D. GOEDKOOP JR. N.V.

Brandstofregeling/Fuel injection control

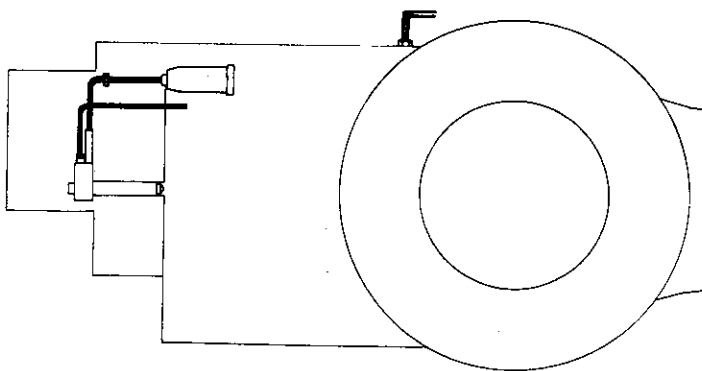
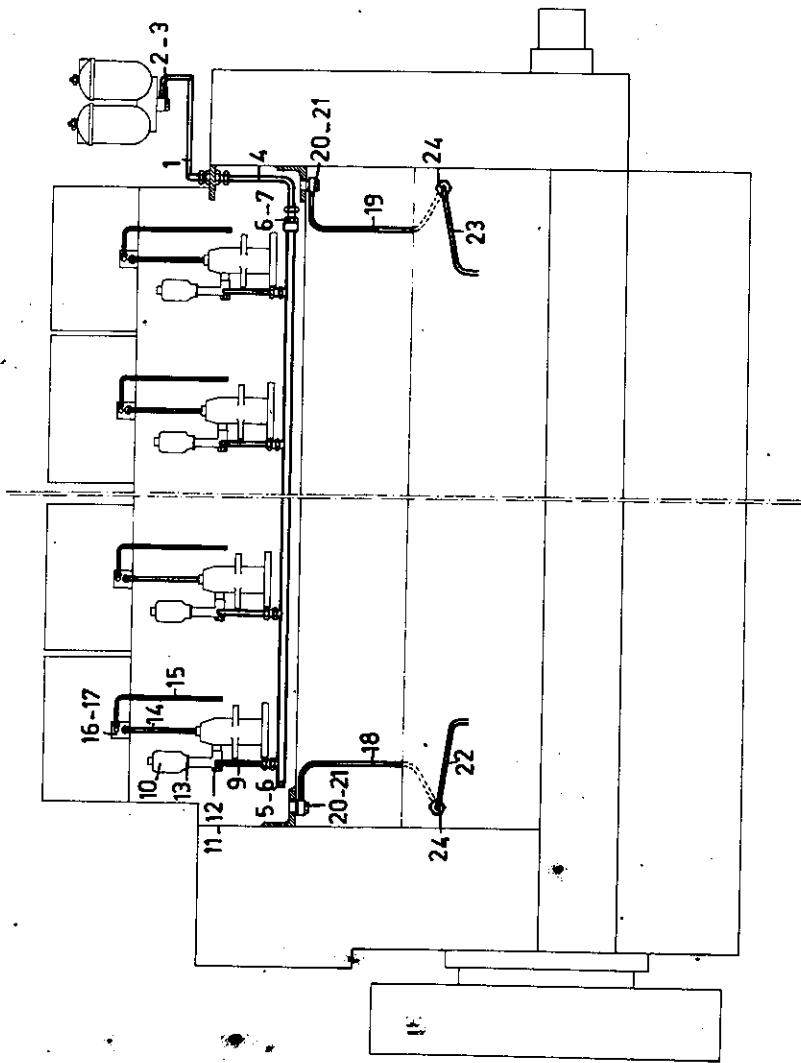
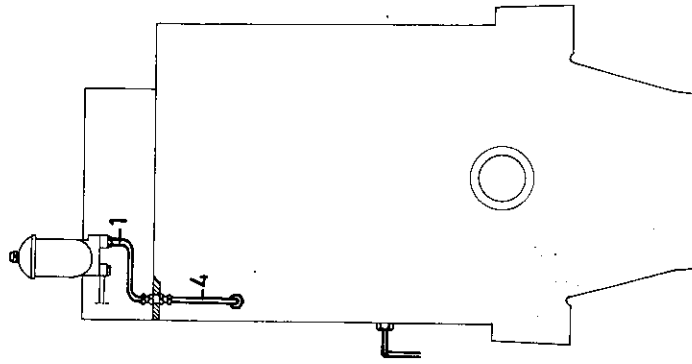
post no item no.	BENAMING	DESCRIPTION	ARTIKELNUMMER PART NUMBER	aan- tal qty
34	.Huis	.Housing	25029.017.00A	1
35	.Buffer	.Buffer	10211.026.00A	1
36	.Drukveer	.Spring	80026.902.01	1
37	.Stop	.Plug	12220.009.00A	1
38	.Moer (W-3/8")	.Nutm (3/8" B.S.W.)	10310.504	1

08

ZIE ILLUSTRATIE N°. _____ 350.000.050

REFER TO ILLUSTRATION N°.

NO. 350.000.050



KROMHOUT MOTORENFABRIEK D. GOEDKOOP JR. N.V.

Brandstofleidingen/Fuel pipes

post no. item no.	BENAMING	DESCRIPTION	ARTIKELNUMMER PART NUMBER	aantal qty
1	Brandstofleiding v.filter naar cilinderblok	Fuel pipe from filter to cylinderblock	00659.005.00A	1
2	Banjo bout	Banjo bolt	16138.560	1
3	Koperen ring	Copper washer	12013.370	2
4	Brandstofleiding naar verzamelleiding	Fuel supply pipe to gallery	16032.013.00C	1
5	Stop	Plug	12221.506	1
6	Koperen ring	Copper washer	12013.130	2
7	Inschroefkoppeling	Pipe connection	16201.310	1
8	Brandstofverdeelleiding	Fuel gallery pipe	00660.002.00B	1
9	Brandstofleiding naar pomp	Fuel pipe to pump	00661.001.01A	4
10	Luchthelm	Air vessel	12197.003.00A	4
11	Banjo bout	Banjo bolt	16138.560	4
12	Koperen ring	Copper washer	12013.370	8
13	Borgplaat	Lock plate	12013.084.00A	4
14	Brandstofpersleiding	Fuel h.p.pipe	00053.081.00A	4
15	Brandstoflekleiding	Fuel leak-off pipe	00054.023.00B	4
16	Banjo bout	Banjo bolt	16138.520	4
17	Koperen ring	Copper washer	12013.330	8
18	Afvoerleiding	Fuel leak-off pipe	00054.040.00A	1
19	Afvoerleiding	Fuel leak-off pipe	00054.041.00A	1
20	Banjo bout	Banjo bolt	16136.008	2
21	Koperen ring	Copper washer	12013.120	4
22	Afvoerleiding (links)	Fuel leak-off pipe (left)	16032.157.00A	1
23	Afvoerleiding (rechts)	Fuel leak-off pipe(right)	16032.156.00A	1
24	Schotkoppeling	Pipe connection	16207.338	2
	<u>Vervallen:</u>	<u>Item deleted:</u>		
1	Brandstofleiding van filter naar cilinderblok	Fuel pipe from filter to cylinderblock	00659.005.00A	1
	<u>Toegevoegd:</u>	<u>Items added:</u>		
1	Brandstofleiding van filter naar cilinderblok	Fuel pipe from filter to cylinderblock	00659.001.00D	1

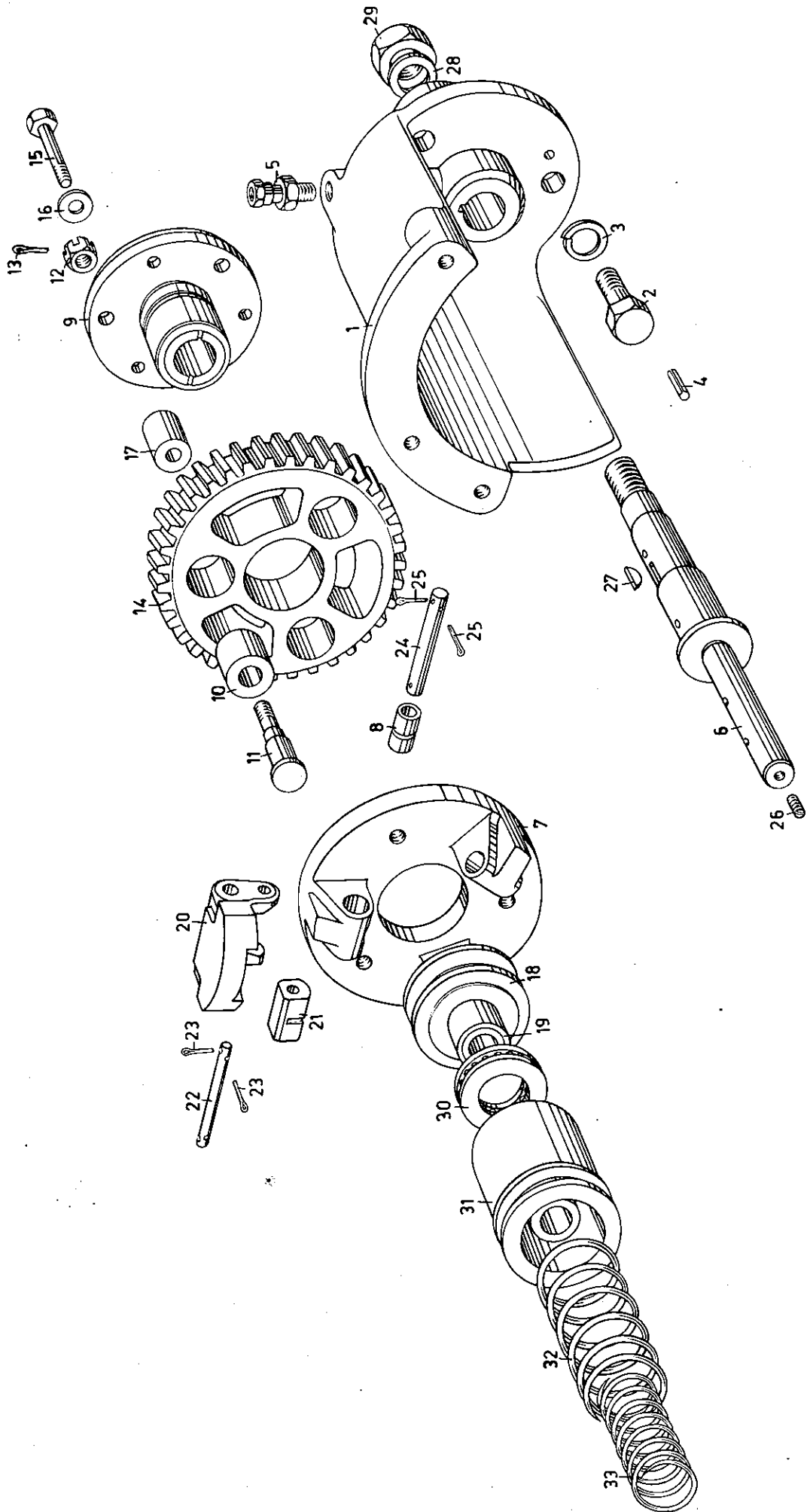
OB

ZIE ILLUSTRATIE No.

394.000.050

NO. 394.001.049

REFER TO ILLUSTRATION No.



KROMHOUT MOTORENFABRIEK D. GOEDKOOP JR. N.V.

Regulateur/Governor

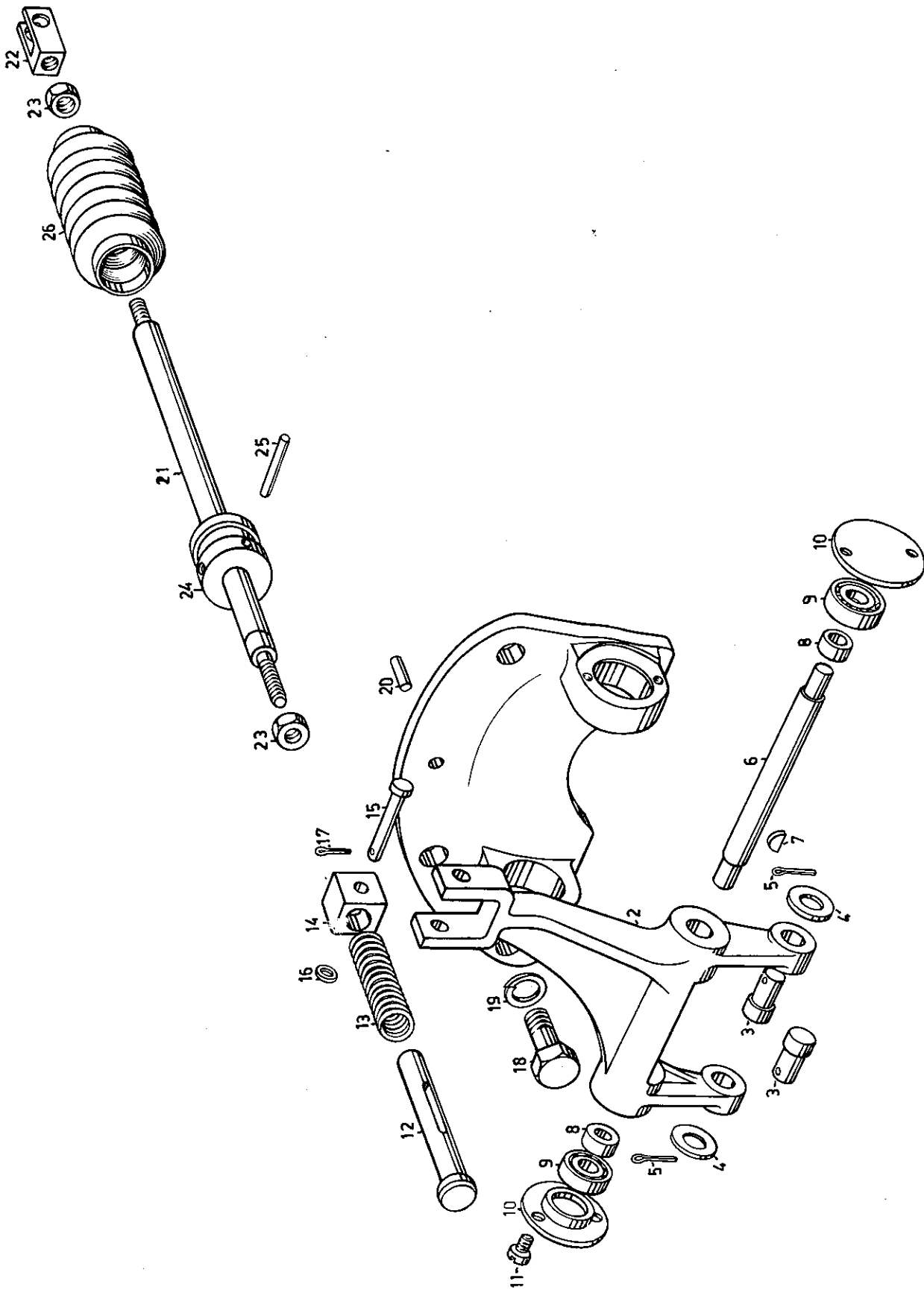
post no item no.	BENAMING	DESCRIPTION	ARTIKELNUMMER PART NUMBER	aan- tal qty
1	Regulateurkast	Casing, governor	25105.006.00C	1
2	Bout (W-1/2"x30)	Bolt (1/2" B.S.W.x30)	10003.498	3
3	Veerring	Spring washer	10910.170	3
4	Groefpen	Grooved pin	10264.327	2
5	Pijpkoppeling	Pipe connection	16201.064	1
6	<u>Regulateuras compleet</u>	<u>Governor spindle assy</u>	00287.005.01C	1
	-As	-Spindle	14091.004.00C	1
7	<u>-Regulateurgewichthouder compleet</u>	<u>-Governor weight assy</u>	00339.002.01C	1
	--Gewichthouder	--Weight carrier	22503.000.00B	1
8	--Voering	--Bush	13011.007.00A	3
9	--Naaf	--Hub	14574.000.00A	1
10	--Rubber prop	--Rubber roller	13801.008.00A	3
11	--Borstbout	--Pillar bolt	10063.002.00A	3
12	--Kroonmoer	--Castellated nut	10344.110	3
13	--Splitpen	--Split pin	10900.070	3
14	--Tandwiel	--Gear	14108.015.01B	1
15	--Bout (M-10x60)	--Bolt (M-10x60)	10020.154	3
16	--Borgring	--Lock washer	10706.023.00A	3
17	--Afstandsbus	--Distance bush	13805.036.00A	3
18	<u>-Schuifbus met voering</u>	<u>-Sliding sleeve with bush</u>	00646.001.00B	1
19	--Voering	--Bush	13000.027.00B	1
20	-Regulateurgewicht	-Governor weight	17303.002.00A	3
21	-Glijblok	-Sliding block	21090.000.01B	3
22	-Pin	-Pin	10202.011.00A	3
23	-Splitpen	-Splitpin	10900.061	12
24	-As	-Spindle	10202.014.00A	3
25	-Splitpen	-Splitpin	10900.144	12
26	-Borgschroef	-Plu	10631.080	1
27	Woodruff-spie	Wc	14368.040	1
28	Ring	Washer	12032.012.00A	1
29	Moer	Nut	10311.506	1
30	Kogeltaatslager	Pressure ball bearing	13219.199	1
31	Veerhouder	Spring retainer	18018.002.00C	1
32	Regulateurveer	Governor spring	18081.001.00B	1
33	Regulateurveer	Governor spring	18001.043.00A	1

OB

ZIE ILLUSTRATIE N° 400.005.050

REFER TO ILLUSTRATION N°

NO. 400.005.050



KROMHOUT MOTORENFABRIEK D. GOEDKOOP JR. N.V.
Regulateurhefboom/Governor lever

post no. item no.	BENAMING	DESCRIPTION	ARTIKELNUMMER PART NUMBER	aantal qty
	<u>Stoel met hefboom compleet</u>	<u>Bracket with lever assy</u>	00839.001.01A	
1	.Stoel	.Bracket	22040.019.01A	1
2	.Hefboom	.Lever	14980.013.00C	1
3	.Pen	.Pin	10223.020.00A	2
4	.Sluitring	.Washer	10700.580	2
5	.Splitpen	.Split pin	10900.144	2
6	.As	.Shaft	14022.024.00A	1
7	.Spie	.Key	14368.005	1
8	.Vulring	.Filling ring	13800.133.00A	2
9	.Kogellager	.Ball bearing	13200.024	2
10	.Deksel	.Cover	12104.031.00A	2
11	.Cilinderkopschroef	.Cylinderhead screw	10621.180	4
12	.Pen	.Pin	18016.041.00A	1
13	.Veer	.Spring	18000.114.00A	1
14	.Scharnierblok	.Hinge piece	18016.042.00A	1
15	.Pen	.Pin	10223.344	1
16	.Sluitring	.Washer	10700.560	1
17	.Splitpen	.Split pin	10900.030	2
18	Bout (W-1/2"x25)	Bolt (1/2" B.S.W.x25)	10003.496	3
19	Veerring	Spring washer	10910.170	3
20	Stelpen	axel	10264.325	2
	<u>Trekstang compleet</u>	<u>assy</u>	00226.004.01B	1
21	.Trekstar		14805.010.00A	1
22	.Gaff		14850.002.00A	1
23	.Moer		10305.108	2
24	.Ring		13883.006.00A	1
25	Pen		10201.277	1
26	Balg	rubber boot	82710.012.01	1

OB

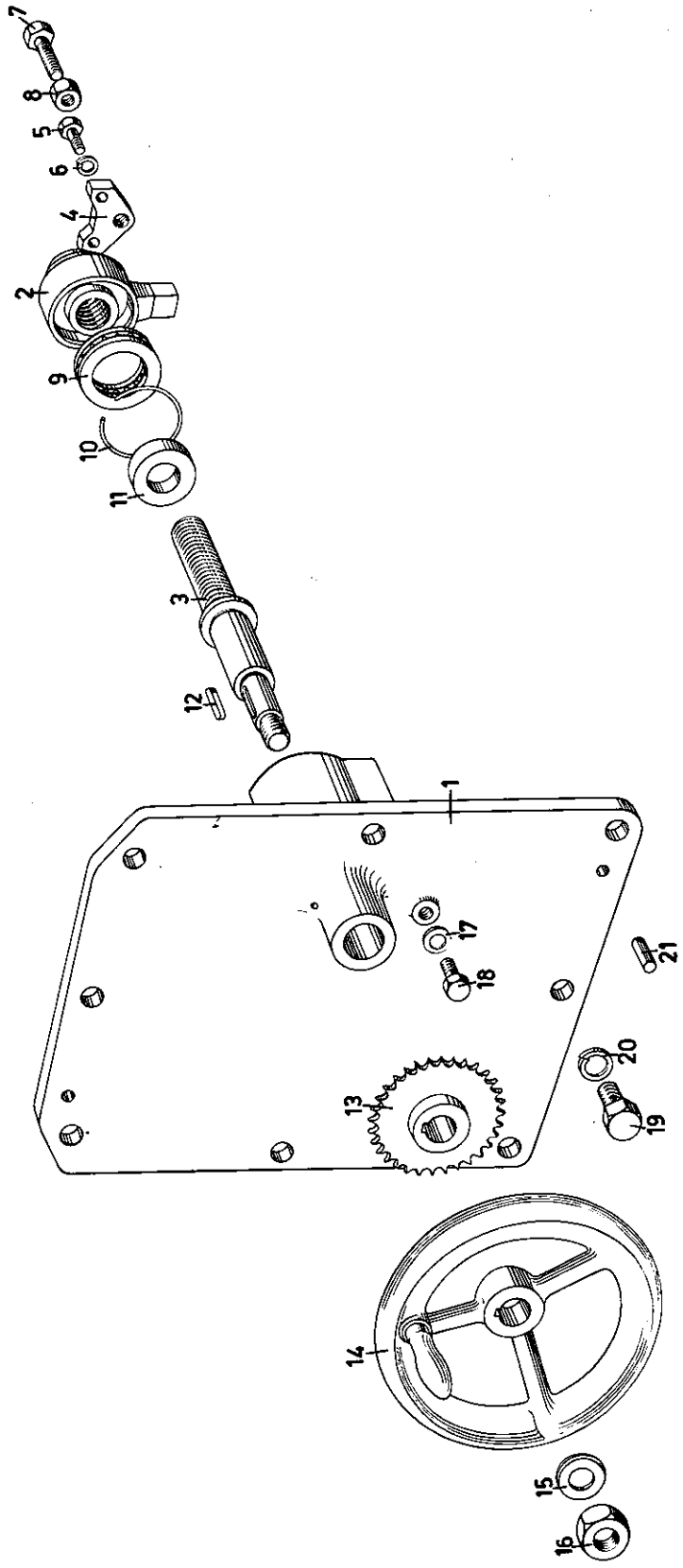
ZIE ILLUSTRATIE No.

401.000.050

No.

401.000.050

REFER TO ILLUSTRATION No.



KROMHOUT MOTORENFABRIEK D. GOEDKOOP JR. N.V.

Toerenregeling/Speed control

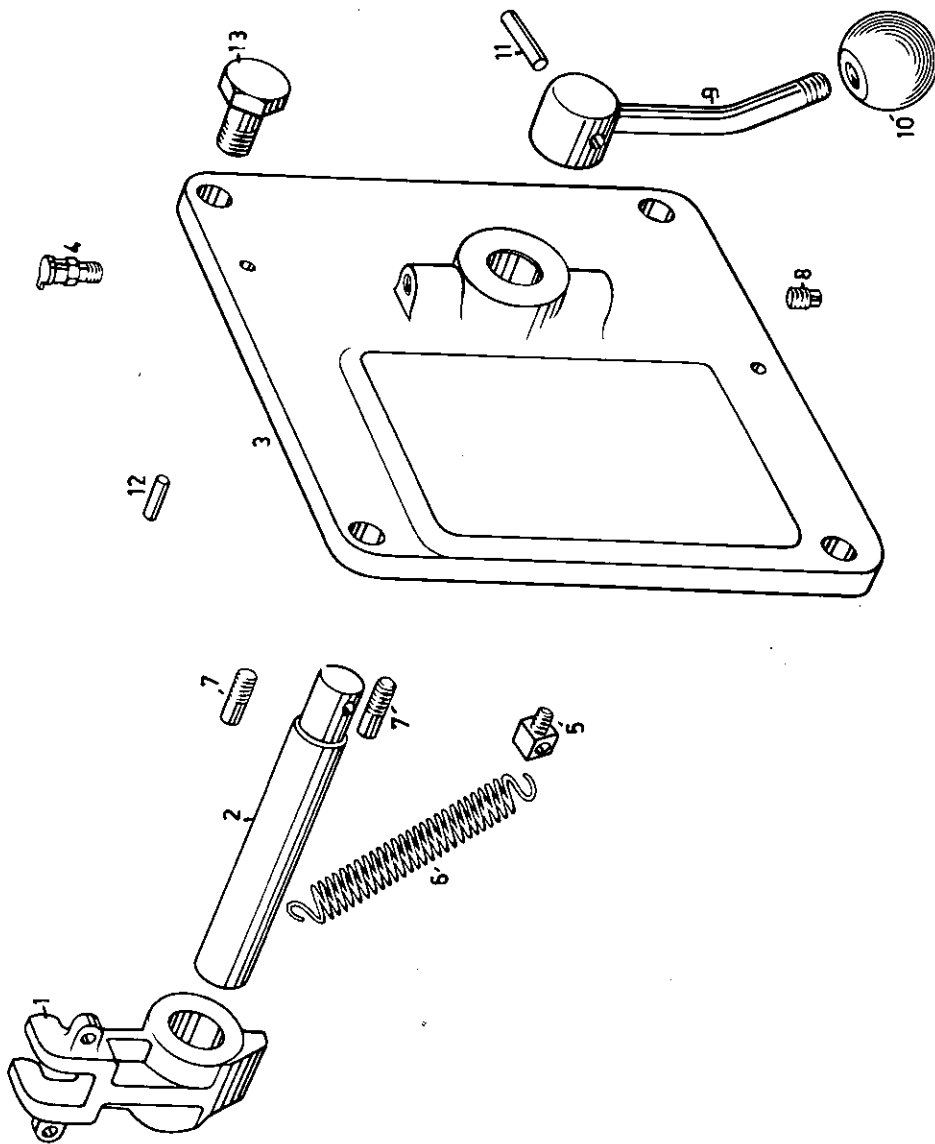
post no item no.	BENAMING	DESCRIPTION	ARTIKELNUMMER PART NUMBER	aan- tal qty
1	Deksel	Cover	12193.050.00C	1
2	Drukstuk	Tensioner, governor spring	22691.033.01A	1
3	Draadas	Threaded rod	14023.053.00A	1
4	Aanslagplaat	Stopplate	68401.001.00A	1
5	Bout (M-6x15)	Bolt (M-6x15)	10000.082	2
6	Veerring	Spring washer	10910.065	2
7	Bout (M-8x35)	Bolt (M-8x35)	10000.119	1
8	Moer (M-8)	Nut (M-8)	10305.108	1
9	Kogeltaatslager	Pressure ball bearing	13219.195	1
10	Borgveer	Lock-spring	10930.025.00A	1
11	Ring	Ring	10700.252.00A	1
12	Spie	Key	14350.058	1
13	Kettingwiel	Sprocket	14151.000.00B	1
14	Handwiel	Handwheel	17006.000.00C	1
15	Sluitring	Washer	10700.620	1
16	Moer (W-5/8")	Nut (5/8" B.S.W.)	10301.508	1
17	Fiber ring	Fibre washer	12013.320	1
18	Bout (M-8x12)	Bolt (M-8x12)	10000.111	1
19	Bout (W-1/2"x30)	Bolt (1/2" B.S.W.x30)	10003.498	8
20	Veerring	Spring washer	10910.170	8
21	Groefpen	Grooved pin	10264.154	2

OB.

ZIE ILLUSTRATIE N° 430.002.050

REFER TO ILLUSTRATION N°

NO. 430.002.050



KROMHOUT MOTORENFABRIEK D. GOEDKOOP JR. N.V.

Stopbeweging/Stopping device

post no. item no.	BENAMING	DESCRIPTION	ARTIKELNUMMER PART NUMBER	aan- tal qty
	<u>Deksel stopbeweging com- pleet</u>	<u>Stopping device assy</u>	00549.005.03A	
1	.Vorkhefboom	.Fork	14990.035.01B	1
2	.As	.Shaft	14008.006.00C	1
3	.Deksel	.Cover	12193.033.00C	1
4	.Oliepot	.Oil cup	80320.006.01	1
5	.Veerhouder	.Spring holder	18015.007.00A	1
6	.Trekveer	.Spring	18032.058.00A	1
7	.Aanslagbout	.Stop-pin	10641.113	2
8	.Stop (G-1/8")	.Plug (1/8" B.S.P.)	12243.500	1
9	.Stang	.Lever	14812.024.00A	1
10	.Kogelknop	.Knob	17034.110	1
11	.Spanbus	.Split-bush	10274.338	1
12	Stelpen	Dowel	10264.325	2
13	Bout (W-1/2"x25)	Bolt (1/2" B.S.W.x25)	10003.496	4

OB

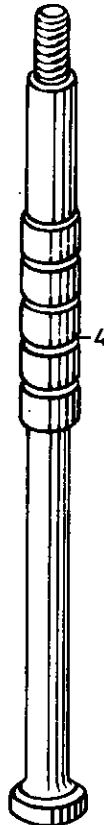
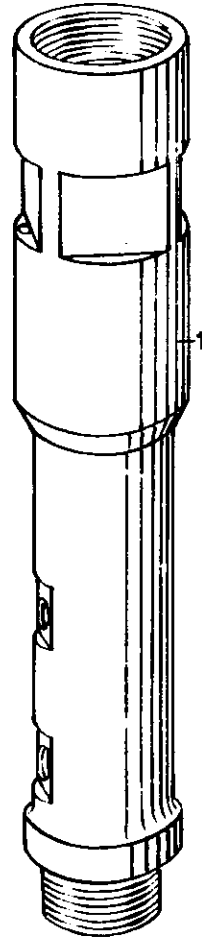
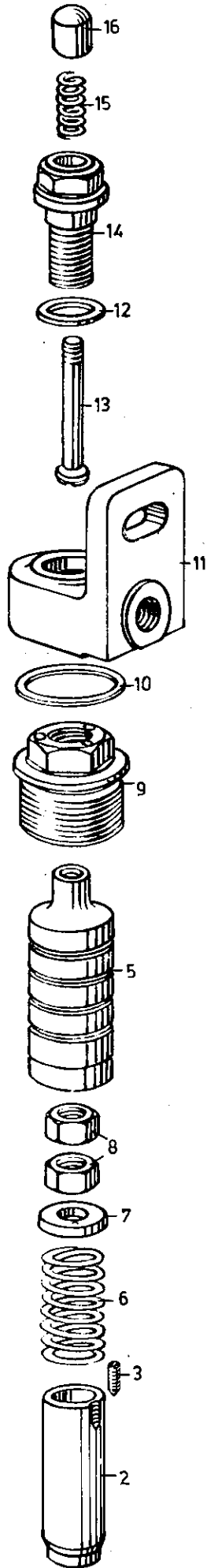
ZIE ILLUSTRATIE No.

450.001.050

NO.

450.001.050

REFER TO ILLUSTRATION No.



KROMHOUT MOTORENFABRIEK D. GOEDKOOP JR. N.V.

Luchtaanzetter/Air starting valve

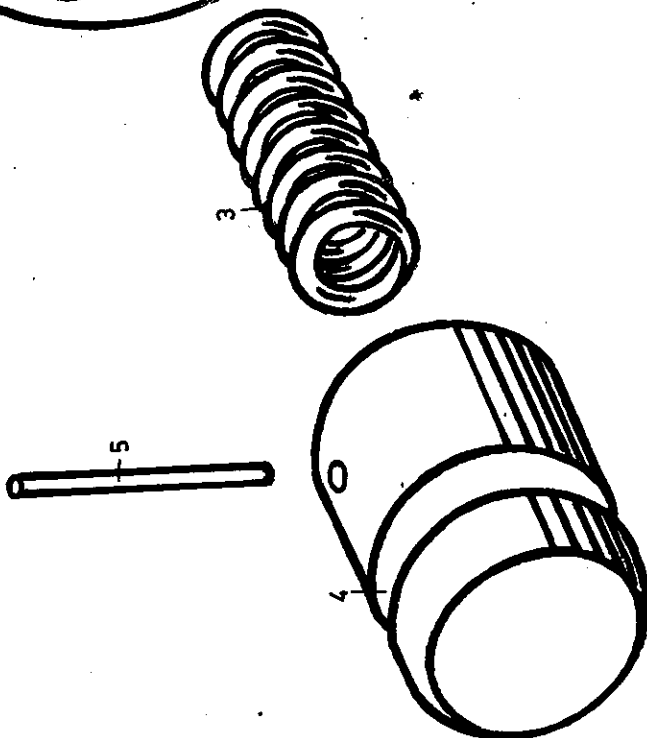
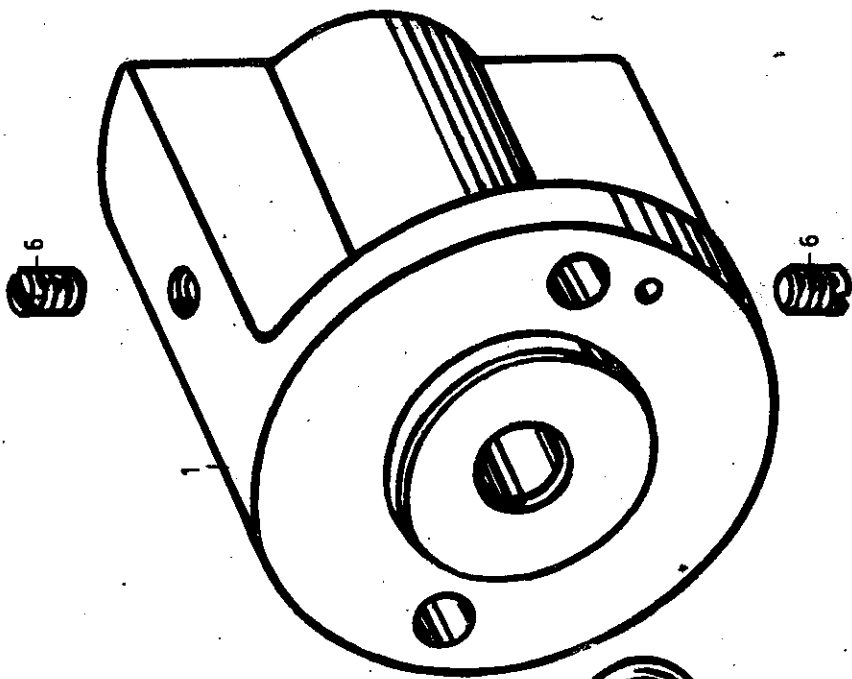
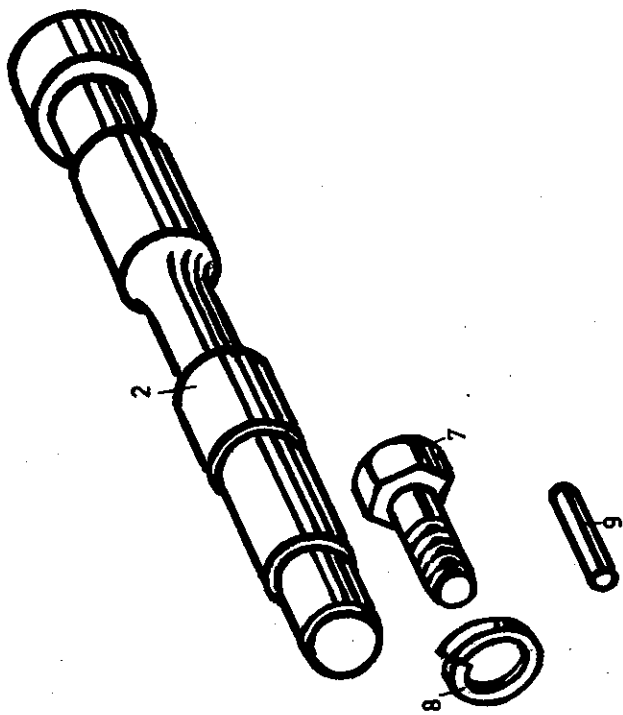
post no item no.	BENAMING	DESCRIPTION	ARTIKELNUMMER PART NUMBER	aan tal qty
	<u>Luchtaanzetter compleet</u>	<u>Air starting valve assy</u>	00211.003.01A	
1	<u>.Luchtaanzetterhuis com-pleet</u>	<u>.Air starting valve body assy</u>	00192.001.00A	1
	<u>..Luchtaanzetterhuis met voering</u>	<u>..Air starting valve body with bush</u>	00192.003.00A	1
	...Huis	...Body	25030.002.00A	1
2	...Voering	...Bush	13011.002.00A	1
3	...Borgschroef	...Lock screw	10631.037	1
4	..Klep	..Valve	12320.003.00A	1
5	..Plunger	..Plunger	40113.001.00A	1
6	.Drukveer	.Pressure spring	18000.039.00A	1
7	.Veerschotel	.Spring cap	10700.047.00A	1
8	.Moer (M-10)	.Nut (M-10)	10305.110	2
9	.Dop	.Cap	16158.004.00A	1
10	.Ring	.Washer	12013.035.00A	1
11	.Aansluitstuk	.Connecting piece	22812.001.00A	1
12	.Pakkingring	.Joint ring	12013.012.00A	1
13	.Drukpen	.Button	10671.000.00A	1
14	.Leidbus	.Guide bush	16136.051.00A	1
15	.Drukveer	.Pressure spring	18000.012.00A	1
16	.Knop	.Knob	17031.006.00A	1

09

ZIE ILLUSTRATIE N° 511.000.050

NO. 511.000.050

REFER TO ILLUSTRATION N°



KROMHOUT MOTORENFABRIEK D. GOEDKOOP JR. N.V.

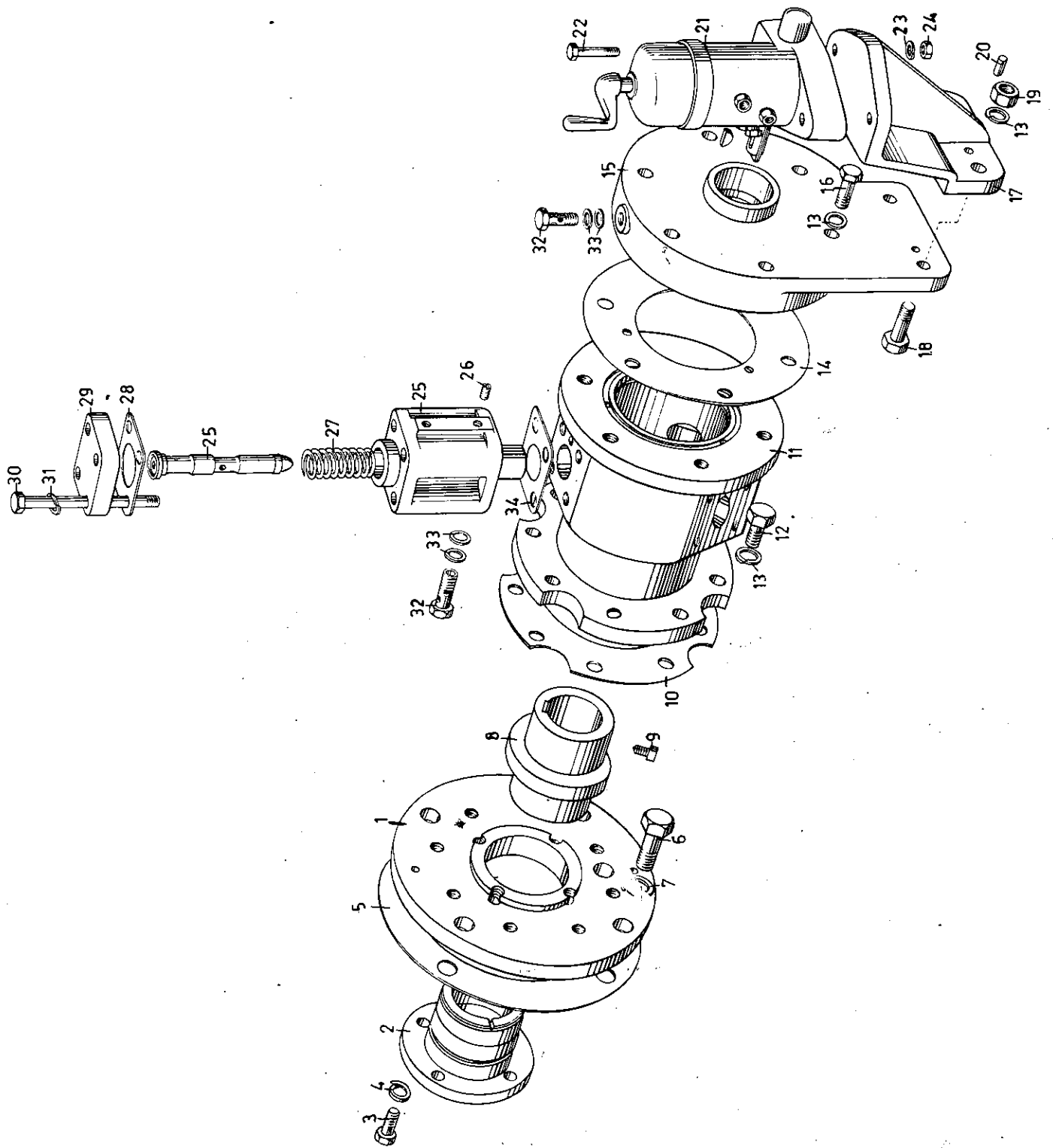
Luchtstartknop/Air-starting knob

post no item no.	BENAMING	DESCRIPTION	ARTIKELNUMMER PART NUMBER	aan- tal qty
	<u>Luchtstartknop compleet</u>	<u>Air-starting knob assy</u>	00215.005.01B	
1	-Huis met schuif	-Housing with slide	00215.010.00B	1
2	--Schuif	--Slide	12306.003.00A	1
3	-Spiraalveer	-Spring	18000.025.00A	1
4	-Knop	-Knob	17031.000.01A	1
5	-Groefpen	-Grooved pin	10263.158	1
6	-Borgschroef	-Lock-screw	10631.080	2
7	Bout (M-6x15)	Bolt (M-6x15)	10000.082	2
8	Veerring	Spring washer	10910.065	2
9	Stelpen	Dowel	10264.261	1

OB

ZIE ILLUSTRATIE N° 512.000.050
REFER TO ILLUSTRATION N°

NO. 512.000.050



KROMHOUT MOTORENFABRIEK D. GOEDKOOP JR. N.V.

Luchtregelschuiven en smeerapparaat/Air pilot valve and cylinder lubricator

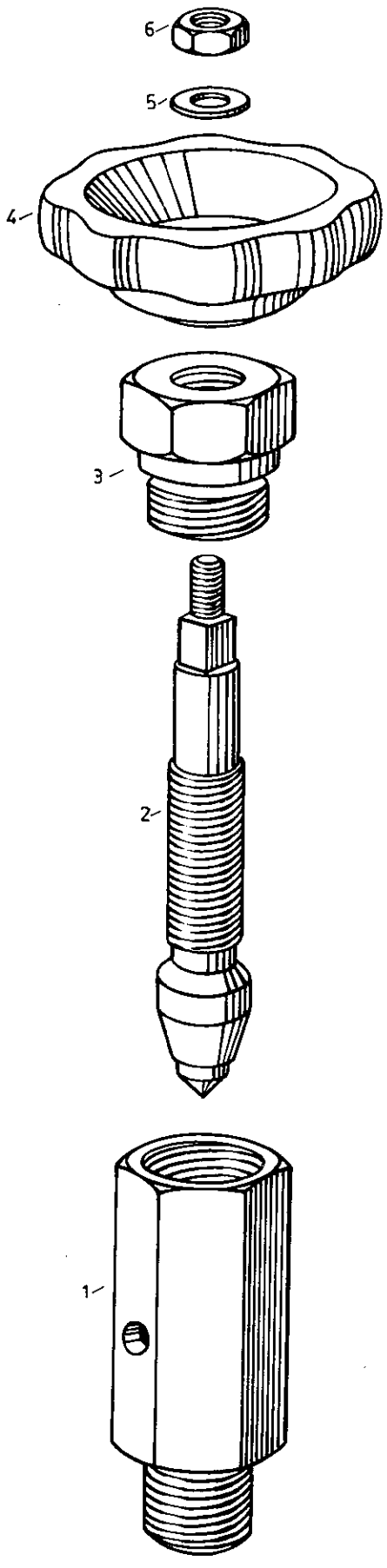
post no item no.	BENAMING	DESCRIPTION	ARTIKELNUMMER PART NUMBER	aan- tal qty
1	Bevestigingsplaat	Bearing cover	22891.000.00B	1
2	Lager	Bearing	13551.000.00B	1
3	Bout (M-8x20)	Bolt (M-8x20)	10000.114	4
4	Veerring	Spring washer	10910.100	4
5	Pakking	Joint	12002.034.00A	1
6	Bout (W-1/2"x25)	Bolt (1/2" B.S.W.x25)	10003.496	4
7	Veerring	Spring washer	10910.170	4
8	Luchtnok	Air cam	40502.003.02C	1
9	Stelschroef	Locking screw	10082.010.00A	1
10	Pakking	Joint	12009.045.00A	1
11	Blok	Block	22510.001.00B	1
12	Bout (M-10x25)	Bolt (M-10x25)	10000.146	8
13	Veerring	Spring washer	10910.135	16
14	Pakking	Joint	12002.018.00A	1
15	Oliekeerring	Oil-returnring	12194.001.00B	1
16	Bout (M-10x40)	Bolt (M-10x40)	10020.150	6
17	Stoel	Bracket	22003.003.00B	1
18	Bout (M-10x35)	Bolt (M-10x35)	10020.149	2
19	Moer (M-10)	Nut (M-10)	10305.110	2
20	Groefpen	Set-pin	10264.338	1
21	<u>Smeerapparaat compleet</u>	<u>Cylinder lubricator assy</u>	81110.014.01	1
22	Bout (M-6x45)	Bolt (M-6x45)	10020.091	2
23	Veerring	Spring washer	10910.065	2
24	Moer (M-6)	Nut (M-6)	10305.106	2
	<u>Luchtregelschuiif compleet</u>	<u>Air pilot valve assy</u>	00214.007.01B	4
25	.Huis met schuif	.Housing and valve (assy)	00214.026.00B	4
26	.Borgschroef	.Lock screw	10631.059	8
27	.Veer	.Spring	18000.035.01A	4
28	.Pakking	.Joint	12033.048.00A	4
29	.Deksel	.Cover	12108.020.00A	4
30	Bout (M-8x90)	Bolt (M-8x90)	10020.129	16
31	Veerring	Spring washer	10910.100	16
32	Banjo bout	Banjo bolt	16136.006	5
33	Koperen ring	Copper washer	12013.110	10
34	Pakking	Joint	12033.044.00B	4

80

ZIE ILLUSTRATIE N° 513.000.050

REFER TO ILLUSTRATION N°

NO. 513.001.050



KROMHOUT MOTORENFABRIEK D. GOEDKOOP JR. N.V.

Decompressie klep/Decompression valve

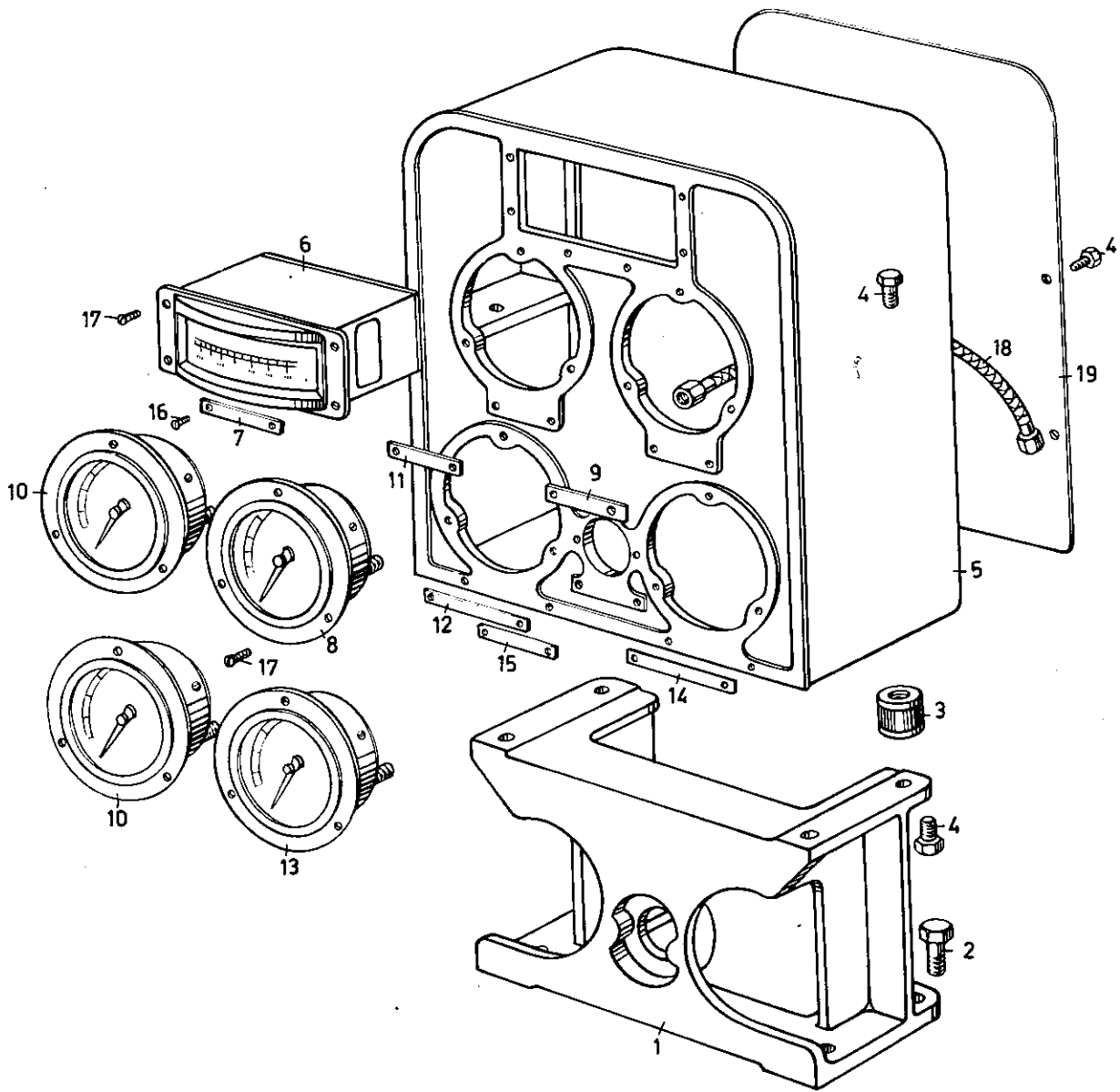
post no item no.	BENAMING	DESCRIPTION	ARTIKELNUMMER PART NUMBER	aan- tal qty
	<u>Decompressie klep com- pleet</u>	<u>Decompression valve assy</u>	00622.001.00A	
1	.Huis	.Body	25012.002.00A	1
2	.Spindel	.Spindle	12305.011.00A	1
3	.Wartelmoer	.Glandnut	16151.012.00A	1
4	.Knop	.Knob	82640.002.01	1
5	.Sluitring	.Washer	10700.560	1
6	.Moer (M-6)	.Nut (M-6)	10305.106	1

OB

ZIE ILLUSTRATIE N°. 544.000.050

REFER TO ILLUSTRATION N°.

NO. 544.000.050



KROMHOUT MOTORENFABRIEK D. GOEDKOOP JR. N.V.

Meterbord/Instrument Panel

post no item no.	BENAMING	DESCRIPTION	ARTIKELNUMMER PART NUMBER	aan- tal qty
1	Stoel	Bracket	25109.004.010	1
2	Bout (W-1/2"x25)	Bolt (1/2" B.S.W.x25)	10003.496	4
3	Trillingdemper	Flexible mounting	81100.002.01	4
4	Bout (M-8x15)	Bolt (M-8x15)	10000.112	10
5	Meterbord	Instrument Panel	30100.007.00D	1
6	Toerenteller	Tachometer	30050.000.00A	1
7	Naamplaat "omw./min"		20500.006.00A	1
		Legend plate "rev.p.min."	20500.070.00A	1
8	Oliedrukmeter	Oil pressure gauge	30001.010.01A	1
9	Naamplaat "smeeroliedruk"		20500.010.00A	1
		Legend plate "lub.oil pressure"	20500.068.00A	1
10	Thermometer voor koelwater resp. olie voor koeler	Temperature gauge, water and oil, out engine	30003.009.02A	2
11	Naamplaat "koelwater"		20500.009.00A	1
		Legend plate "water temp. out engine"	20500.066.00A	1
12	Naamplaat "smeerolietemp. v. koeler"		20500.007.00A	1
		Legend plate "lub.oil temp. out engine"	20500.067.00A	1
13	Thermometer voor olie na koeler	Temperature gauge, oil out cooler	30003.006.02A	1
14	Naamplaat "smeerolietemp. na koeler"		20500.051.00A	1
		Legend plate "lub.oil temp. out cooler"	20500.075.00A	1
15	Naamplaat "startknop"		20500.011.00A	1
		Legend plate "start"	20500.076.00A	1
16	Bolcilinderschroef	Cylinderhead screw	10674.000.00A	12
17	Bolcilinderschroef	Cylinderhead screw	10674.001.00A	16
18	Smeeroliedrukslang	Flexible oil pipe	16061.002.00A	1
19	Deksel	Cover	12154.000.00B	1



VERENIGING DE MOTORSLIEBOOT

OB

ZIE ILLUSTRATIE N°. 970.000.050

REFER TO ILLUSTRATION N°.

NO. 970.001.050